



## 2. 平成31年度 一般入試志願者・受験者の学科課程別倍率

学部	学 科 又 は 課 程	日 程	募 集 人 員	志 願 者	志 願 倍 率	受 験 者	受 験 倍 率
教育学部	学校教育教員養成課程	前 期	145	373	2.6	359	2.5
		後 期	44	580	13.2	234	5.3
	計		189	953	5.0	593	3.1
社会情報学部	社会情報学科	前 期	56	157	2.8	149	2.7
		後 期	16	190	11.9	62	3.9
	計		72	347	4.8	211	2.9
医学部	医 学 科	前 期	73	279	3.8	200	2.7
		後 期	-	-	-	-	-
	小 計		73	279	3.8	200	2.7
	保 健 学 科	前 期	71	186	2.6	179	2.5
		後 期	34	358	10.5	160	4.7
	小 計		105	544	5.2	339	3.2
	計		178	823	4.6	539	3.0
理工学部	化学・生物化学科	前 期	86	160	1.9	153	1.8
		後 期	12	155	12.9	63	5.3
	機械知能システム理工学科	前 期	60	127	2.1	125	2.1
		後 期	13	116	8.9	45	3.5
	環境創生理工学科	前 期	50	96	1.9	92	1.8
		後 期	10	103	10.3	36	3.6
	電子情報理工学科	前 期	70	154	2.2	148	2.1
		後 期	10	74	7.4	27	2.7
	総合理工学科(フレックス制)	前 期	27	78	2.9	74	2.7
		後 期	3	42	14.0	19	6.3
計		341	1,105	3.2	782	2.3	
合 計		780	3,228	4.1	2,125	2.7	

【備考】 医学部医学科の受験者数は、最終選抜受験者の数とする。

### 3. アドミッション・オフィス入試の実施状況

学部・学科・専攻		募 集 人 員						志 願 者 数						第 1 次 選 抜 数						第 2 次 選 抜 数						入 学 者 数					
		26	27	28	29	30	31	26	27	28	29	30	31	26	27	28	29	30	31	26	27	28	29	30	31	26	27	28	29	30	31
理 工 学 部	化 学 ・ 生 物 化 学 科	-	2	2	2	2	2	-	8	2	4	3	3	-	8	2	4	3	3	-	2	0	2	1	1	-	2	0	2	1	1
	機 械 知 能 シ ス テ ム 理 工 学 科	-	4	4	4	4	4	-	9	10	7	21	11	-	9	8	6	18	11	-	5	6	4	4	4	-	5	6	4	4	4
	環 境 創 生 理 工 学 科	-	2	2	2	2	2	-	2	5	4	6	4	-	2	2	3	4	3	-	2	1	1	1	1	-	2	1	1	1	1
	電 子 情 報 理 工 学 科	-	5	5	5	5	5	-	11	17	10	22	16	-	10	10	9	11	10	-	6	4	7	7	5	-	6	4	7	7	5
合 計		-	13	13	13	13	13	-	30	34	25	52	34	-	29	22	22	36	27	-	15	11	14	13	11	-	15	11	14	13	11

【備考】平成26年度はAO入試を実施せず。  
平成27年度からアドミッション・オフィス(AO)入試<専門学科・総合学科特別入試>を実施。

#### 4. 最近6か年における推薦入試等特別入試の実施状況

##### (1) 推薦入試

学部・学科・専攻		募集人員						志願者数						合格者数						入学者数																													
		26	27	28	29	30	31	26	27	28	29	30	31	26	27	28	29	30	31	26	27	28	29	30	31																								
教育学部	国語専攻	6	6	6	6	6	6	21	27	19	18	13	23	6	6	6	6	6	6	6	6	6	6	6	6																								
	社会専攻	5	5	5	5	5	5	20	19	22	13	12	18	5	5	5	5	5	5	5	5	5	5	5	5																								
	数学専攻	5	5	5	5	5	5	20	28	17	11	13	13	5	5	5	5	5	5	5	5	5	5	5	5																								
	理科専攻	4	4	4	4	4	4	11	14	13	8	11	9	4	4	4	4	4	4	4	4	4	4	4	4																								
	音楽専攻	2	2	2	2	2	-	18	22	12	13	15	-	2	2	2	2	2	-	2	2	2	2	2	-																								
	美術専攻	3	2	2	2	2	2	7	8	2	8	6	6	3	2	2	3	3	3	3	2	2	3	3	3																								
	保健体育専攻	5	5	5	5	5	5	13	13	16	15	7	16	5	5	5	5	5	5	5	5	5	5	5	5																								
	障害児教育専攻	4	4	4	4	4	4	25	15	11	16	19	19	4	4	4	4	4	4	4	4	4	4	4	4																								
計	34	33	33	33	33	31	135	146	112	102	96	104	34	33	33	34	34	32	34	33	33	34	34	32																									
社会情報学部	社会情報学科	-	-	28	28	28	28	-	-	54	69	49	75	-	-	30	30	30	31	-	-	30	30	30	31																								
	情報行動学科	14	14	-	-	-	-	30	21	-	-	-	-	15	14	-	-	-	-	15	14	-	-	-	-																								
	情報社会科学科	14	14	-	-	-	-	26	23	-	-	-	-	15	15	-	-	-	-	15	15	-	-	-	-																								
計	28	28	28	28	28	28	56	44	54	69	49	75	30	29	30	30	30	31	30	29	30	30	30	31																									
医学部	医学科	35	35	35	35	35	35	153	138	116	114	127	120	35	35	35	35	35	35	35	35	35	35	35	35																								
	保健学科	看護学専攻	30	30	30	30	30	30	85	74	63	75	81	79	31	31	30	31	30	30	31	31	30	31	30	30																							
		検査技術科学専攻	9	9	9	9	9	9	51	44	53	60	49	46	11	11	10	9	10	11	11	11	10	9	10	11																							
		理学療法学専攻	8	8	8	8	8	8	57	39	47	47	38	46	9	10	10	9	8	9	9	10	10	9	8	9																							
		作業療法学専攻	8	8	8	8	8	8	26	22	18	21	16	19	10	8	8	10	9	8	10	8	8	10	9	8																							
	小計	55	55	55	55	55	55	219	179	181	203	184	190	61	60	58	59	57	58	61	60	58	59	57	58																								
計	90	90	90	90	90	90	372	317	297	317	311	310	96	95	93	94	92	93	96	95	93	94	92	93																									
理工学部	化学・生物化学科	66	2	66	-	60	-	60	-	60	-	60	-	123	1	119	-	98	-	85	-	87	-	91	-	69	1	66	-	62	-	63	-	62	-	61	-	69	1	66	-	62	-	63	-	62	-	61	-
	機械知能システム理工学科	33	4	33	-	33	-	33	-	33	-	33	-	60	7	69	-	50	-	54	-	51	-	56	-	35	6	38	-	31	-	34	-	33	-	33	-	35	6	38	-	31	-	34	-	33	-	33	-
	環境創生理工学科	28	2	28	-	28	-	28	-	28	-	28	-	41	4	65	-	48	-	57	-	37	-	36	-	29	0	33	-	30	-	33	-	27	-	28	-	29	0	33	-	30	-	33	-	27	-	28	-
	電子情報理工学科	35	5	35	-	35	-	35	-	35	-	35	-	57	11	76	-	42	-	77	-	72	-	75	-	38	6	37	-	34	-	37	-	35	-	35	-	38	6	36	-	34	-	37	-	35	-	35	-
	小計	162	13	162	-	156	-	156	-	156	-	156	-	281	23	329	-	238	-	273	-	247	-	258	-	171	13	174	-	157	-	167	-	157	-	157	-	171	13	173	0	157	-	167	-	157	-	157	-
計	175	162	156	156	156	156	304	329	238	273	247	258	184	174	157	167	157	157	184	173	157	167	157	157																									
合計	327	313	307	307	307	305	867	836	701	761	703	747	344	331	313	325	313	313	344	330	313	325	313	313																									

【備考】理工学部の左欄は一般推薦、右欄は専門学科・総合学科推薦を表す。

専門学科・総合学科推薦は平成26年度廃止。平成27年度からはアドミッション・オフィス(AO)入試<専門学科・総合学科特別入試>を実施。

(2) 帰国生入試

学部・学科・専攻		募集人員						志願者数						合格者数						入学者数						
		26	27	28	29	30	31	26	27	28	29	30	31	26	27	28	29	30	31	26	27	28	29	30	31	
教育学部	社会専攻	-	-	-	若干名	若干名	若干名	-	-	-	1	0	3	-	-	-	0	0	1	-	-	-	0	0	1	
	数学専攻	-	-	-	若干名	若干名	若干名	-	-	-	0	0	2	-	-	-	0	0	1	-	-	-	0	0	1	
	理科専攻	-	-	-	若干名	若干名	若干名	-	-	-	0	0	0	-	-	-	0	0	0	-	-	-	0	0	0	
	音楽専攻	-	-	-	若干名	若干名	若干名	-	-	-	0	0	0	-	-	-	0	0	0	-	-	-	0	0	0	
	美術専攻	-	-	-	若干名	若干名	若干名	-	-	-	0	0	0	-	-	-	0	0	0	-	-	-	0	0	0	
	障害児教育専攻	-	-	-	若干名	若干名	若干名	-	-	-	0	0	0	-	-	-	0	0	0	-	-	-	0	0	0	
	計	-	-	-	若干名	若干名	若干名	-	-	-	1	0	5	-	-	-	0	0	2	-	-	-	0	0	2	
社会情報学部	社会情報学科	-	-	若干名	若干名	若干名	若干名	-	-	1	0	0	1	-	-	0	0	0	1	-	-	0	0	0	1	
	情報行動学科	若干名	若干名	-	-	-	-	0	0	-	-	-	-	0	0	-	-	-	-	0	0	-	-	-	-	
	情報社会科学科	若干名	若干名	-	-	-	-	0	0	-	-	-	-	0	0	-	-	-	-	0	0	-	-	-	-	
計	若干名	若干名	若干名	若干名	若干名	若干名	0	0	1	0	0	1	0	0	0	0	0	1	0	0	0	0	0	1		
医学部	医学科	-	-	若干名	若干名	若干名	若干名	-	-	2	6	1	0	-	-	0	0	0	0	-	-	0	0	0	0	
	保健学科	看護学専攻	若干名	若干名	若干名	若干名	若干名	若干名	1	2	0	0	1	0	0	2	0	0	0	0	0	2	0	0	0	0
		検査技術科学専攻	若干名	若干名	若干名	若干名	若干名	若干名	0	0	0	0	2	1	0	0	0	0	1	0	0	0	0	0	1	0
		理学療法学専攻	若干名	若干名	若干名	若干名	若干名	若干名	0	1	0	0	0	0	0	0	0	0	0	0	0	0	0	0	0	0
		作業療法学専攻	若干名	若干名	若干名	若干名	若干名	若干名	1	0	0	0	0	0	1	0	0	0	0	0	0	0	0	0	0	0
	小計	若干名	若干名	若干名	若干名	若干名	若干名	2	3	0	0	3	1	1	2	0	0	1	0	0	2	0	0	1	0	
計	若干名	若干名	若干名	若干名	若干名	若干名	2	3	2	6	4	1	1	2	0	0	1	0	0	2	0	0	1	0		
理工学部	化学・生物化学科	若干名	若干名	若干名	若干名	若干名	若干名	0	0	2	1	1	3	0	0	1	1	1	0	0	0	0	1	0	0	
	機械知能システム理工学科	若干名	若干名	若干名	若干名	若干名	若干名	0	2	0	1	2	1	0	1	0	1	2	1	0	0	0	1	1	1	
	環境創生理工学科	若干名	若干名	若干名	若干名	若干名	若干名	1	1	3	0	0	1	1	0	2	0	0	1	1	0	0	0	0	0	
	電子情報理工学科	若干名	若干名	若干名	若干名	若干名	若干名	0	2	3	1	1	1	0	1	3	1	1	1	0	0	3	0	1	0	
計	若干名	若干名	若干名	若干名	若干名	若干名	1	5	8	3	4	6	1	2	6	3	4	3	1	0	3	2	2	1		
合計	若干名	若干名	若干名	若干名	若干名	若干名	3	8	11	10	8	13	2	4	6	3	5	6	1	2	3	2	3	4		

※平成28年度から医学部医学科の帰国生入試を実施。

※平成29年度から教育学部の帰国生入試を実施。

(3) 社会人入試

学部・学科・専攻		募集人員						志願者数						合格者数						入学者数						
		26	27	28	29	30	31	26	27	28	29	30	31	26	27	28	29	30	31	26	27	28	29	30	31	
社会情報学部	社会情報学科	-	-	若干名	若干名	若干名	若干名	-	-	0	0	0	0	-	-	0	0	0	0	-	-	0	0	0	0	
	情報行動学科	若干名	若干名	-	-	-	-	0	0	-	-	-	-	0	0	-	-	-	-	0	0	-	-	-	-	
	情報社会科学科	若干名	若干名	-	-	-	-	0	0	-	-	-	-	0	0	-	-	-	-	0	0	-	-	-	-	
	計	若干名	若干名	若干名	若干名	若干名	若干名	0	0	0	0	0	0	0	0	0	0	0	0	0	0	0	0	0	0	
医学部	保健学科	看護学専攻	若干名	若干名	若干名	若干名	若干名	若干名	2	3	0	0	3	1	0	1	0	0	2	0	0	1	0	0	2	0
		検査技術科学専攻	若干名	若干名	若干名	若干名	若干名	若干名	0	0	0	0	0	1	0	0	0	0	0	0	0	0	0	0	0	0
		理学療法学専攻	若干名	若干名	若干名	若干名	若干名	若干名	1	0	2	0	1	0	0	0	0	0	0	0	0	0	0	0	0	0
		作業療法学専攻	若干名	若干名	若干名	若干名	若干名	若干名	1	1	0	0	0	0	0	1	0	0	0	0	0	1	0	0	0	0
	計	若干名	若干名	若干名	若干名	若干名	若干名	4	4	2	0	4	2	0	2	0	0	2	0	0	2	0	0	2	0	
理工学部	総合理工学科(フレックス制)	若干名	若干名	若干名	若干名	若干名	若干名	0	1	0	1	1	1	0	0	0	0	1	0	0	0	0	0	1	0	
	計	若干名	若干名	若干名	若干名	若干名	若干名	0	1	0	1	1	1	0	0	0	0	1	0	0	0	0	0	1	0	
合計		若干名	若干名	若干名	若干名	若干名	若干名	4	5	2	1	5	3	0	2	0	0	3	0	0	2	0	0	3	0	

## 5. 出身校所在地別調（志願者）

学部 都道府県等	教育学部			社会情報学部			医学部 (医学科)			医学部 (保健学科)			理工学部			全学部		
	男	女	計	男	女	計	男	女	計	男	女	計	男	女	計	男	女	計
北海道	1	8	9		2	2	2	1	3	3	9	12	9	3	12	15	23	38
青森県		1	1	1	2	3	1		1	2	9	11	6	2	8	10	14	24
岩手県		1	1		4	4	1		1	4	9	13	1	1	2	6	15	21
宮城県	1	1	2	2		2	3	1	4		8	8	7	2	9	13	12	25
秋田県	1	3	4	1	4	5	2		2	1	17	18	7		7	12	24	36
山形県	4	6	10		2	2				1	2	3	6	2	8	11	12	23
福島県	6	3	9	2	3	5				5	4	9	6	4	10	19	14	33
茨城県	12	37	49	6	10	16	7	3	10	5	34	39	31	9	40	61	93	154
栃木県	12	47	59	17	19	36	11	3	14	11	51	62	67	36	103	118	156	274
群馬県	294	269	563	93	71	164	74	33	107	51	209	260	385	124	509	897	706	1,603
埼玉県	75	70	145	41	18	59	47	20	67	13	36	49	217	63	280	393	207	600
千葉県	13	13	26	9		9	15	3	18	1	16	17	32	12	44	70	44	114
東京都	14	11	25	10	4	14	61	40	101	1	19	20	61	15	76	147	89	236
神奈川県	7	3	10	3		3	12	10	22	2	13	15	23	4	27	47	30	77
新潟県	2	19	21	2	11	13	4	4	8	3	19	22	44	9	53	55	62	117
富山県	2	5	7	1	3	4	1		1	4	11	15	10		10	18	19	37
石川県	3	6	9	6	2	8				1	4	5	4	5	9	14	17	31
福井県				1	2	3				2	3	5	7	2	9	10	7	17
山梨県	1	6	7	5		5	4		4	2	4	6	9	1	10	21	11	32
長野県	14	27	41	7	10	17	4		4	13	42	55	42	8	50	80	87	167
岐阜県		4	4	1		1	2		2	8	10	18	3	5	8	14	19	33
静岡県	3	4	7	7	4	11	2	2	4	3	11	14	35	9	44	50	30	80
愛知県	1	16	17	3		3	2	3	5	3	9	12	8	2	10	17	30	47
三重県	2	2	4		1	1	1		1	2	4	6	4	1	5	9	8	17
滋賀県		1	1							2		2	2		2	4	1	5
京都府		2	2	1		1	2		2		1	1	2	2	4	5	5	10
大阪府		1	1	1	1	2	2	2	4	1	3	4	5		5	9	7	16
兵庫県	6	1	7	3	2	5		3	3	4	2	6	3		3	16	8	24
奈良県													1		1	1		1
和歌山県										1		1				1		1
鳥取県				1		1					1	1	1		1	2	1	3
島根県				2		2							1		1	3		3
岡山県	1		1					1	1				7	1	8	8	2	10
広島県	2	2	4		1	1	1	1	2	3	3	6	1	1	2	7	8	15
山口県																		
徳島県				1		1				1		1	4	1	5	6	1	7
香川県		1	1		1	1							1		1	1	2	3
愛媛県	1	1	2		2	2	1		1	2	2	4	1		1	5	5	10
高知県				1		1					1	1				1	1	2
福岡県				2	1	3	2		2		2	2	3	2	5	7	5	12
佐賀県										1		1	1		1	2		2
長崎県					2	2		1	1	3	1	4		1	1	3	5	8
熊本県		2	2		1	1		1	1	1		1	1		1	2	4	6
大分県											1	1	1		1	1	1	2
宮崎県	1		1	1		1		1	1				3		3	5	1	6
鹿児島県				1	1	2	1		1				4		4	6	1	7
沖縄県	2		2	4		4				2	3	5	2		2	10	3	13
高認	3		3	1	1	2				1		1	1	2	3	6	3	9
外国	3	2	5	1		1					1	1	4	2	6	8	5	13
指定																		
認定																		
在外指定								1	1								1	1
計	487	575	1,062	238	185	423	265	134	399	163	574	737	1,073	331	1,404	2,226	1,799	4,025

## 6. 出身校所在地別調（合格者）

学部 都道府県等	教育学部			社会情報学部			医学部 (医学科)			医学部 (保健学科)			理工学部			全学部		
	男	女	計	男	女	計	男	女	計	男	女	計	男	女	計	男	女	計
北海道	1	2	3										3		3	4	2	6
青森県					1	1				1	2	3	4	1	5	5	4	9
岩手県					2	2							1	1	2	1	3	4
宮城県							1		1		3	3	3		3	4	3	7
秋田県		2	2		2	2					3	3	4		4	4	7	11
山形県		1	1								1	1	3	1	4	3	3	6
福島県	1		1								2	2	3	2	5	4	4	8
茨城県	2	7	9	1	4	5	3		3		10	10	10	3	13	16	24	40
栃木県	2	8	10	4	5	9				2	17	19	39	20	59	47	50	97
群馬県	75	79	154	23	24	47	32	11	43	16	52	68	177	57	234	323	223	546
埼玉県	13	10	23	10	6	16	10	5	15	3	9	12	79	18	97	115	48	163
千葉県		1	1	2		2	5	1	6		2	2	13	7	20	20	11	31
東京都	7	4	11	1		1	14	11	25		6	6	23	6	29	45	27	72
神奈川県	2	1	3	1		1	3	3	6		4	4	10	2	12	16	10	26
新潟県	1	7	8		4	4	3	1	4	1	6	7	12	3	15	17	21	38
富山県	1	2	3	1	2	3	1		1	2	2	4	4		4	9	6	15
石川県	1		1	2		2							1	1	2	4	1	5
福井県					1	1							6	1	7	6	2	8
山梨県		1	1				1		1	1		1	4	1	5	6	2	8
長野県	2	2	4		3	3	1		1	2	12	14	8	2	10	13	19	32
岐阜県		1	1	1		1	1		1		1	1		1	1	2	3	5
静岡県					1	1				1	3	4	17	3	20	18	7	25
愛知県		2	2	1		1	1	1	2		4	4	3	1	4	5	8	13
三重県	1		1										3		3	4		4
滋賀県													1		1	1		1
京都府				1		1								2	2	1	2	3
大阪府				1	1	2	1		1				3		3	5	1	6
兵庫県	2	1	3		1	1				1	1	2	1		1	4	3	7
奈良県																		
和歌山県																		
鳥取県																		
島根県				1		1										1		1
岡山県													2	1	3	2	1	3
広島県											1	1					1	1
山口県																		
徳島県													2		2	2		2
香川県		1	1										1		1	1	1	2
愛媛県					1	1					1	1					2	2
高知県											1	1					1	1
福岡県				1	1	2	1		1				2	1	3	4	2	6
佐賀県																		
長崎県										1		1		1	1	1	1	2
熊本県					1	1							1		1	1	1	2
大分県																		
宮崎県				1		1							1		1	2		2
鹿児島県					1	1							1		1	1	1	2
沖縄県				1		1					3	3				1	3	4
高認					1	1								1	1		2	2
外国	1	1	2	1		1							2	1	3	4	2	6
指定																		
認定																		
在外指定																		
計	112	133	245	54	62	116	78	33	111	31	146	177	447	138	585	722	512	1,234

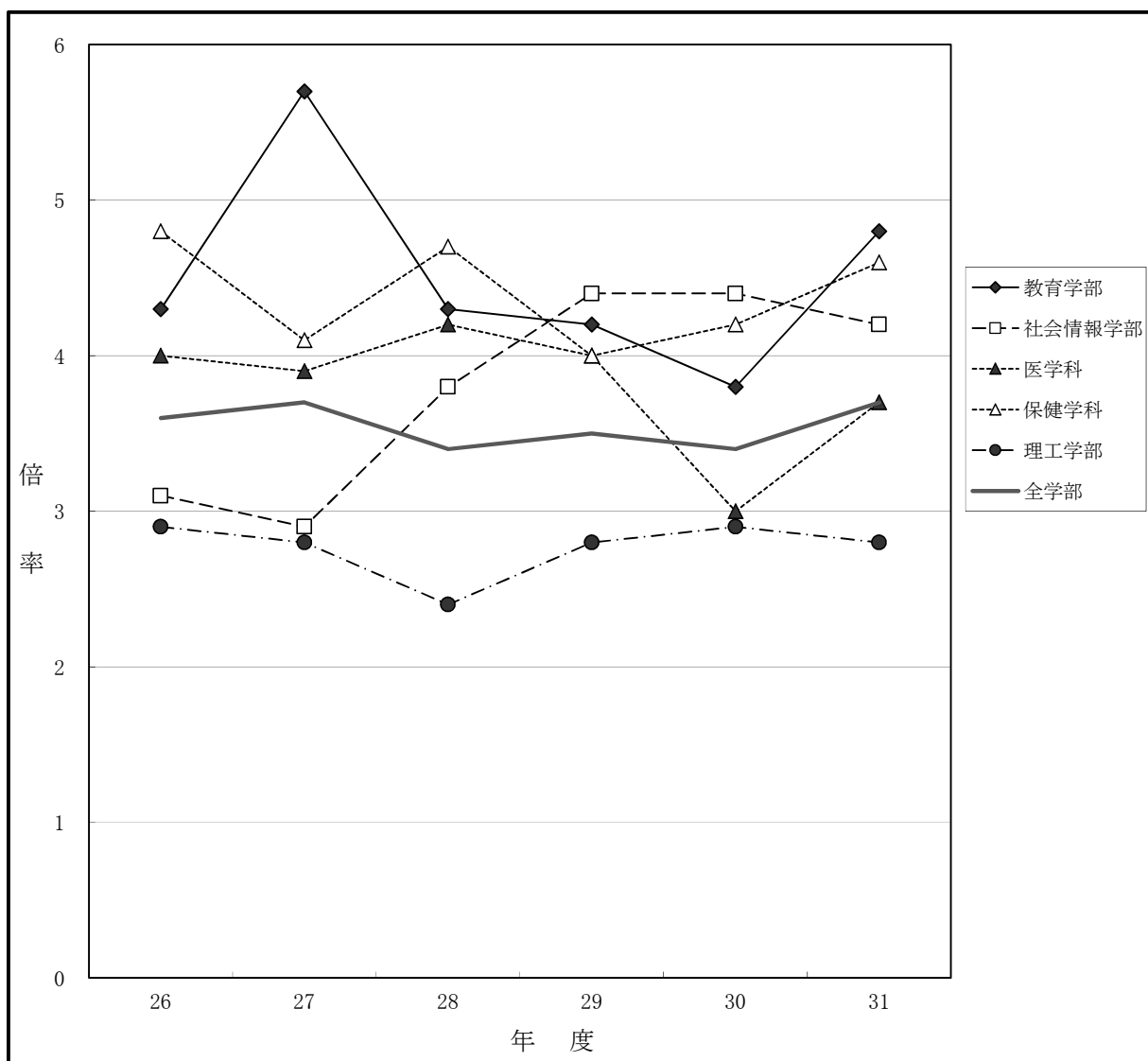


## 7. 出身校所在地別調（入学者）

学部 都道府県等	教育学部			社会情報学部			医学部 (医学科)			医学部 (保健学科)			理工学部			全学部		
	男	女	計	男	女	計	男	女	計	男	女	計	男	女	計	男	女	計
北海道	1	2	3									3		3	4	2	6	
青森県					1	1				1	2	3	4	1	5	5	4	9
岩手県					2	2							1		1	1	2	3
宮城県							1		1		3	3	3		3	4	3	7
秋田県		2	2		2	2					3	3	4		4	4	7	11
山形県		1	1								1	1	3	1	4	3	3	6
福島県	1		1								2	2	2	2	4	3	4	7
茨城県	2	6	8	1	3	4	3		3		10	10	9	2	11	15	21	36
栃木県	2	7	9	2	4	6				1	14	15	35	19	54	40	44	84
群馬県	74	76	150	22	22	44	32	11	43	14	49	63	168	52	220	310	210	520
埼玉県	12	10	22	8	3	11	9	5	14	3	8	11	69	14	83	101	40	141
千葉県		1	1	2		2	5	1	6		2	2	10	6	16	17	10	27
東京都	5	3	8	1		1	13	10	23		5	5	17	4	21	36	22	58
神奈川県	2	1	3	1		1	3	3	6		3	3	7	2	9	13	9	22
新潟県	1	6	7		2	2	3	1	4	1	6	7	11	3	14	16	18	34
富山県	1	2	3	1	2	3	1		1		2	2	4		4	7	6	13
石川県	1		1	2		2							1	1	2	4	1	5
福井県					1	1							6	1	7	6	2	8
山梨県		1	1				1		1	1		1	3		3	5	1	6
長野県	2	2	4		3	3	1		1	2	12	14	7	1	8	12	18	30
岐阜県		1	1	1		1	1		1		1	1		1	1	2	3	5
静岡県					1	1				1	3	4	16	2	18	17	6	23
愛知県		2	2				1	1	2		4	4	3	1	4	4	8	12
三重県	1		1										3		3	4		4
滋賀県													1		1	1		1
京都府				1		1								1	1	1	1	2
大阪府					1	1	1		1				2		2	3	1	4
兵庫県	2	1	3		1	1				1	1	2	1		1	4	3	7
奈良県																		
和歌山県																		
鳥取県																		
島根県				1		1										1		1
岡山県													2	1	3	2	1	3
広島県											1	1					1	1
山口県																		
徳島県													2		2	2		2
香川県		1	1										1		1	1	1	2
愛媛県					1	1					1	1					2	2
高知県											1	1					1	1
福岡県				1	1	2	1		1				2	1	3	4	2	6
佐賀県																		
長崎県										1		1		1	1	1	1	2
熊本県					1	1											1	1
大分県																		
宮崎県				1		1							1		1	2		2
鹿児島県					1	1							1		1	1	1	2
沖縄県				1		1					3	3				1	3	4
高認					1	1								1	1		2	2
外国	1	1	2	1		1							1		1	3	1	4
指定																		
認定																		
在外指定																		
計	108	126	234	47	53	100	76	32	108	26	137	163	403	118	521	660	466	1,126

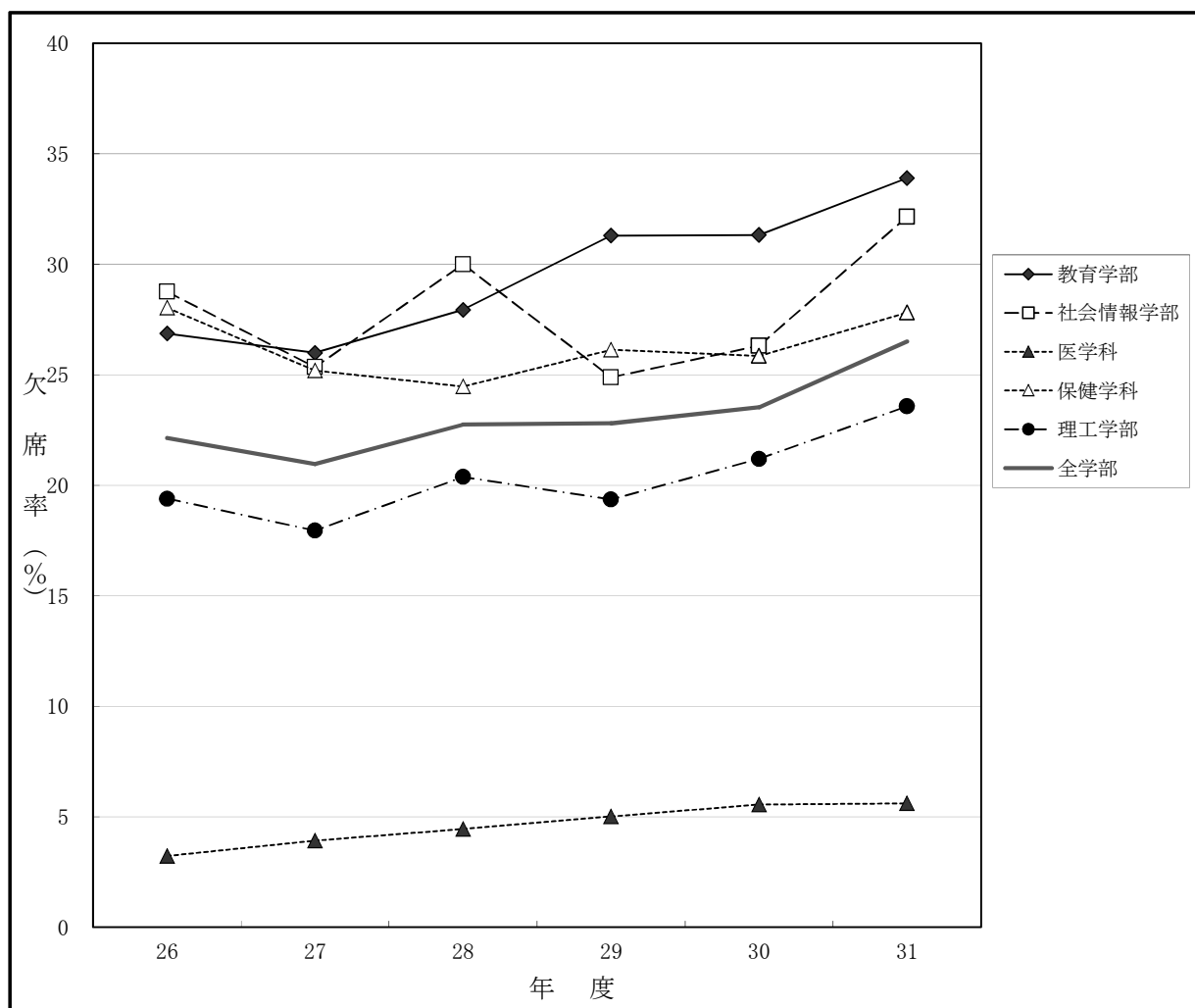
## 8. 最近6か年における志願者数・倍率

学部 年度	教育学部			社会情報学部			医学部 (医学科)			医学部 (保健学科)			理工学部			全学部		
	募集人員	志願者	倍率	募集人員	志願者	倍率	募集人員	志願者	倍率	募集人員	志願者	倍率	募集人員	志願者	倍率	募集人員	志願者	倍率
26	220	949	4.3	100	313	3.1	108	437	4.0	160	767	4.8	510	1,480	2.9	1,098	3,946	3.6
27	220	1,258	5.7	100	288	2.9	108	417	3.9	160	651	4.1	510	1,415	2.8	1,098	4,029	3.7
28	220	952	4.3	100	380	3.8	108	451	4.2	160	752	4.7	510	1,202	2.4	1,098	3,737	3.4
29	220	933	4.2	100	438	4.4	108	433	4.0	160	639	4.0	510	1,436	2.8	1,098	3,879	3.5
30	220	830	3.8	100	437	4.4	108	324	3.0	160	677	4.2	510	1,472	2.9	1,098	3,740	3.4
31	220	1,062	4.8	100	423	4.2	108	399	3.7	160	737	4.6	510	1,404	2.8	1,098	4,025	3.7



## 9. 最近6年における欠席者の割合

学部 年度	教育学部			社会情報学部			医学部 (医学科)			医学部 (保健学科)			理工学部			全学部		
	受験 予定者	受 験 者	欠 席 率	受験 予定者	受 験 者	欠 席 率	受験 予定者	受 験 者	欠 席 率	受験 予定者	受 験 者	欠 席 率	受験 予定者	受 験 者	欠 席 率	受験 予定者	受 験 者	欠 席 率
26	949	694	26.9	313	223	28.8	372	360	3.2	767	552	28.0	1,480	1,193	19.4	3,881	3,022	22.1
27	1,258	931	26.0	288	215	25.3	357	343	3.9	651	487	25.2	1,415	1,161	18.0	3,969	3,137	21.0
28	952	686	27.9	380	266	30.0	337	322	4.5	752	568	24.5	1,202	957	20.4	3,623	2,799	22.7
29	933	641	31.3	438	329	24.9	339	322	5.0	639	472	26.1	1,436	1,158	19.4	3,785	2,922	22.8
30	830	570	31.3	437	322	26.3	324	306	5.6	677	502	25.8	1,472	1,160	21.2	3,740	2,860	23.5
31	1,062	702	33.9	423	287	32.2	339	320	5.6	737	532	27.8	1,404	1,073	23.6	3,965	2,914	26.5



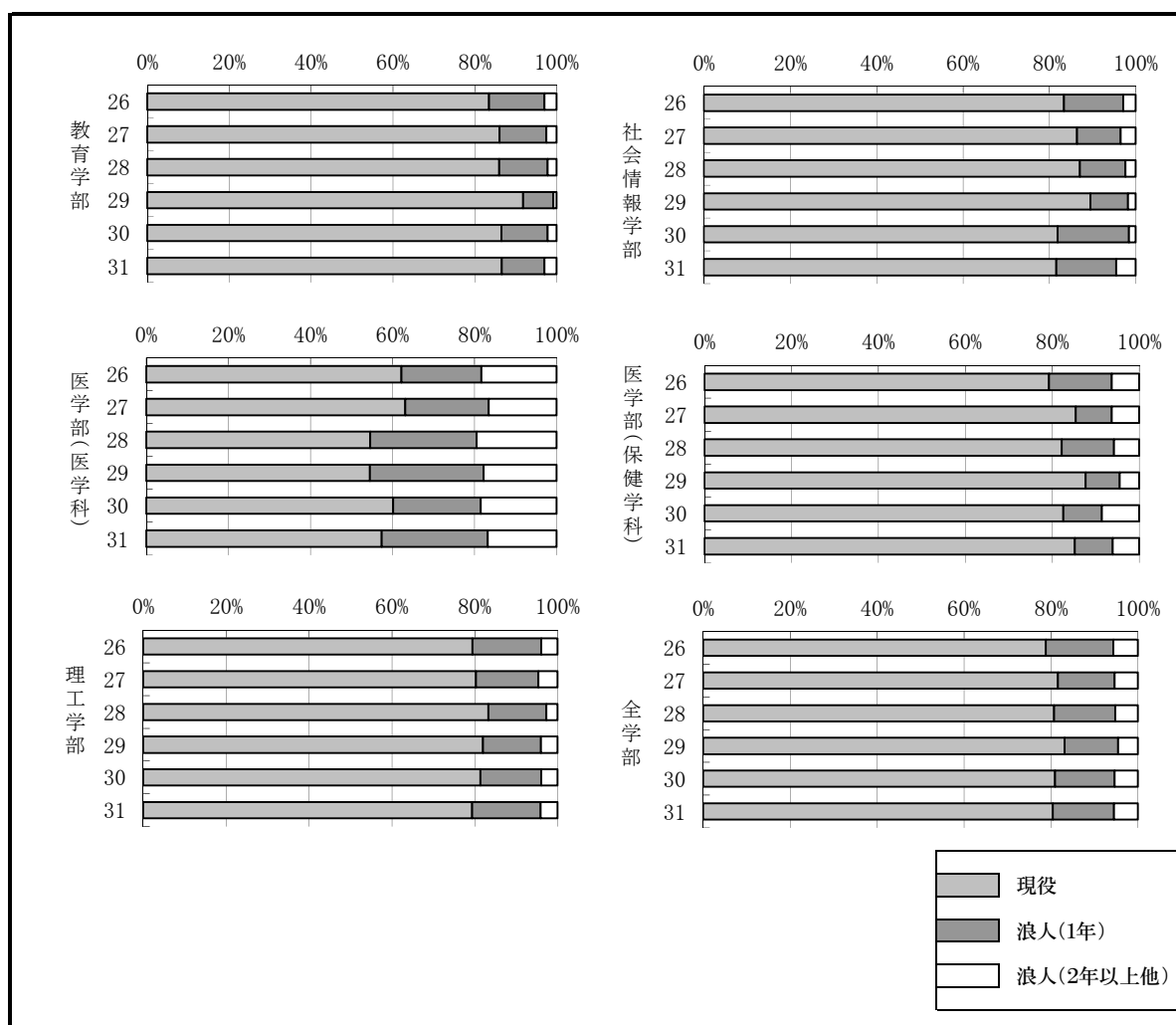
【備考】1. 受験予定者数は志願者数と同数とする。ただし、第1段階(第1次)選抜を実施した試験区分の受験予定者数については、第1段階(第1次)選抜合格者の数とする。

2. 第1段階(第1次)選抜を実施した試験区分の受験者数については、最終選抜受験者の数とする。

3. 欠席率(%)=(受験予定者数-受験者数)/受験予定者数×100(小数点以下第2位を四捨五入)とする。

## 10. 最近6か年における現浪の割合（志願者）

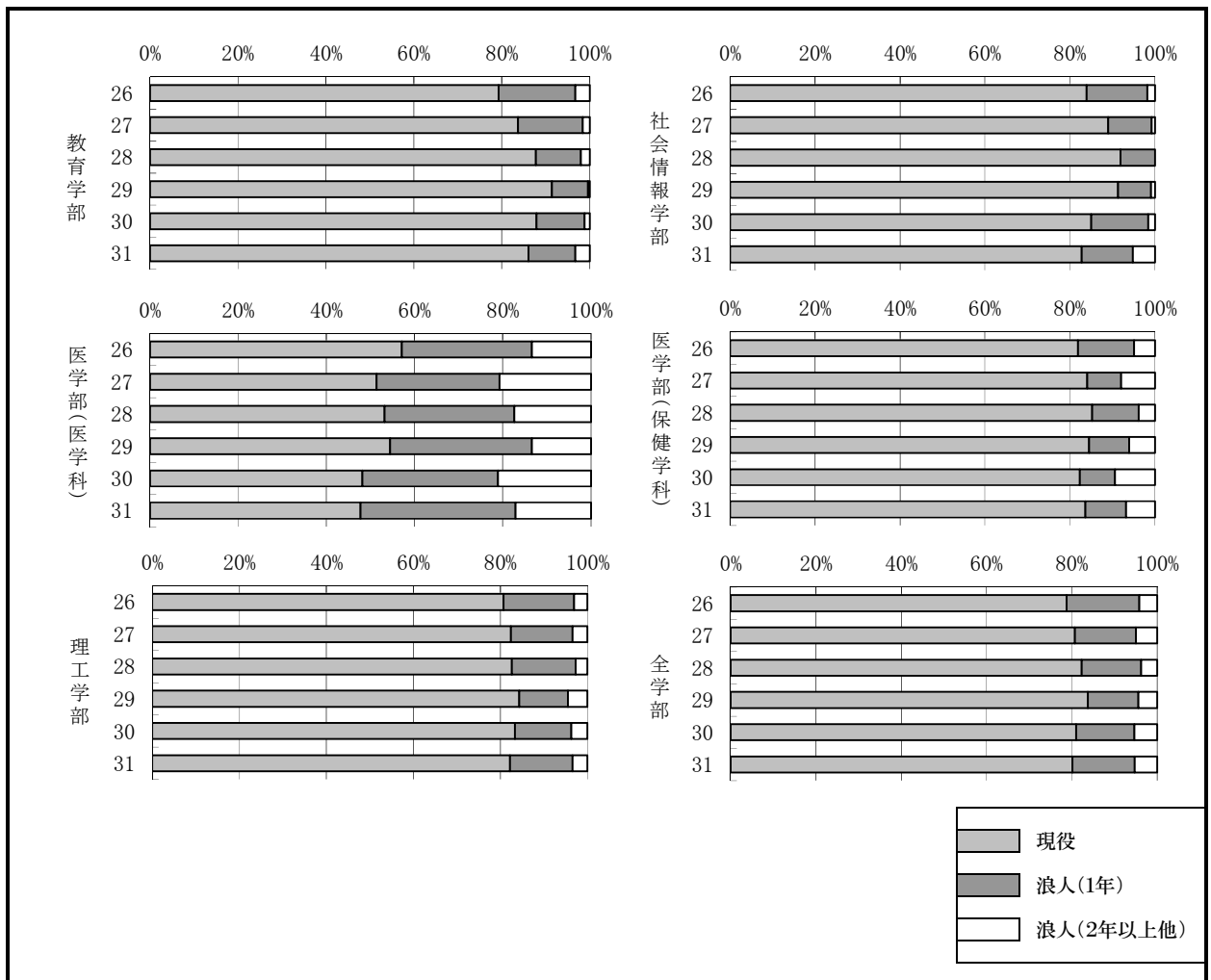
学部 年度	教育学部			社会情報学部			医学部 (医学科)			医学部 (保健学科)			理工学部			全学部		
	現 役	浪 人		現 役	浪 人		現 役	浪 人		現 役	浪 人		現 役	浪 人		現 役	浪 人	
		1年	2年 以上他		1年	2年 以上他		1年	2年 以上他		1年	2年 以上他		1年	2年 以上他		1年	2年 以上他
(%)	(%)	(%)	(%)	(%)	(%)	(%)	(%)	(%)	(%)	(%)	(%)	(%)	(%)	(%)	(%)	(%)	(%)	
26	(83.6) 793	(13.5) 128	(3.0) 28	(83.4) 261	(13.7) 43	(2.9) 9	(62.2) 272	(19.5) 85	(18.3) 80	(79.3) 608	(14.5) 111	(6.3) 48	(79.5) 1,176	(16.6) 246	(3.9) 58	(78.8) 3,110	(15.5) 613	(5.7) 223
	949			313			437			767			1,480			3,946		
27	(86.0) 1,082	(11.4) 144	(2.5) 32	(86.5) 249	(10.1) 29	(3.5) 10	(63.1) 263	(20.4) 85	(16.5) 69	(85.4) 556	(8.3) 54	(6.3) 41	(80.4) 1,137	(15.1) 213	(4.6) 65	(81.6) 3,287	(13.0) 525	(5.4) 217
	1,258			288			417			651			1,415			4,029		
28	(86.0) 819	(11.8) 112	(2.2) 21	(87.1) 331	(10.5) 40	(2.4) 9	(54.6) 246	(25.9) 117	(19.5) 88	(82.2) 618	(12.0) 90	(5.8) 44	(83.3) 1,001	(14.0) 168	(2.7) 33	(80.7) 3,015	(14.1) 527	(5.2) 195
	952			380			451			752			1,202			3,737		
29	(91.9) 857	(7.4) 69	(0.8) 7	(89.5) 392	(8.7) 38	(1.8) 8	(54.5) 236	(27.7) 120	(17.8) 77	(87.6) 560	(7.8) 50	(4.5) 29	(82.0) 1,177	(14.0) 201	(4.0) 58	(83.1) 3,222	(12.3) 478	(4.6) 179
	933			438			433			639			1,436			3,879		
30	(86.5) 718	(11.3) 94	(2.2) 18	(81.9) 358	(16.5) 72	(1.6) 7	(60.2) 195	(21.3) 69	(18.5) 60	(82.6) 559	(8.9) 60	(8.6) 58	(81.4) 1,198	(14.7) 216	(3.9) 58	(81.0) 3,028	(13.7) 511	(5.4) 201
	830			437			324			677			1,472			3,740		
31	(86.6) 920	(10.4) 110	(3.0) 32	(81.6) 345	(13.9) 59	(4.5) 19	(57.4) 229	(25.8) 103	(16.8) 67	(85.2) 628	(8.7) 64	(6.1) 45	(79.3) 1,114	(16.5) 232	(4.1) 58	(80.4) 3,236	(14.1) 568	(5.5) 221
	1,062			423			399			737			1,404			4,025		



【備考】 2年以上他には、出身校が外国の学校等、在外教育施設及び高等専門学校の者、高校卒業程度認定試験（大学入学資格検定）合格者並びに文部科学大臣の指定を受けた者を含む。

# 11. 最近6か年における現浪の割合（合格者）

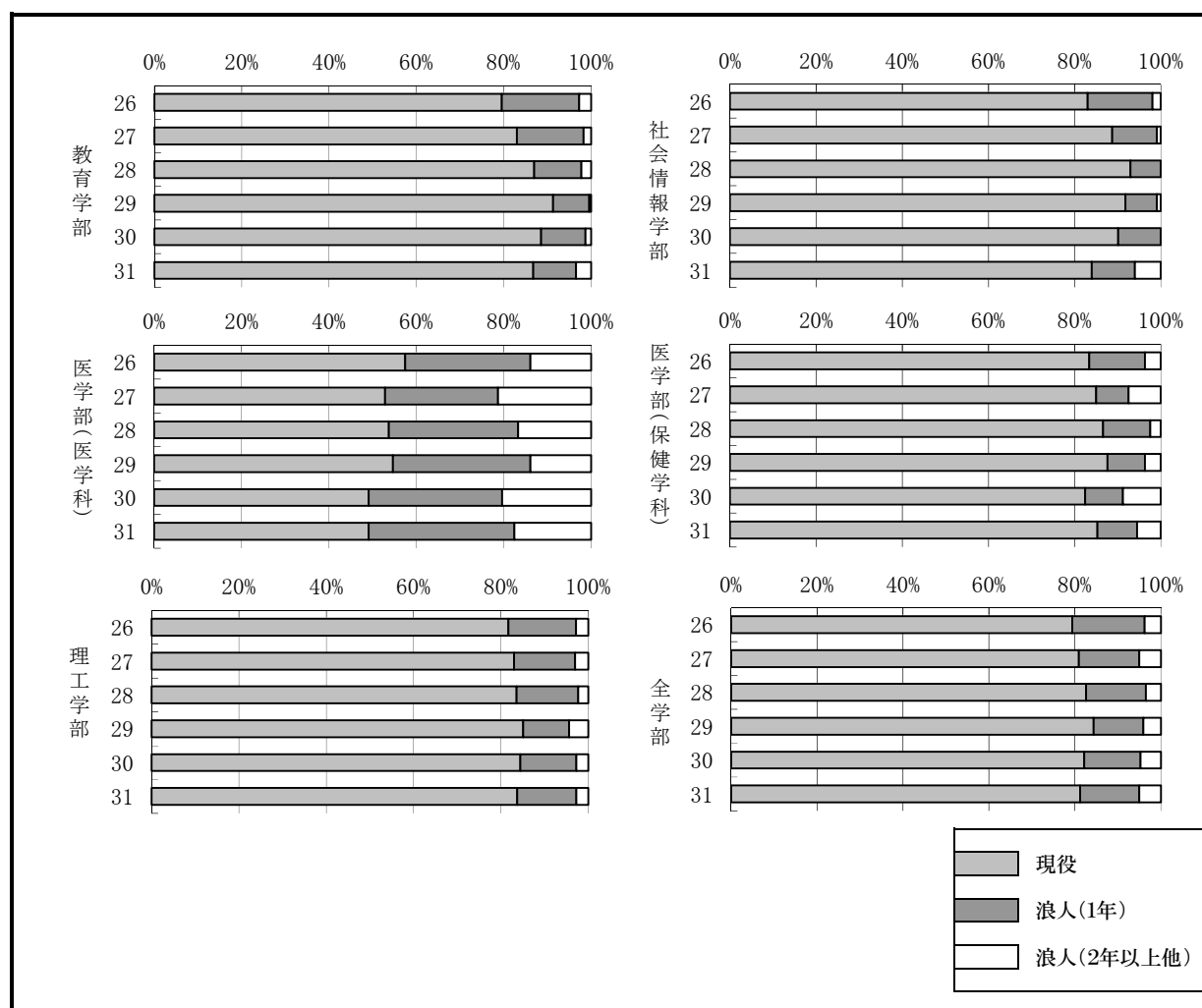
学部 年度	教育学部			社会情報学部			医学部 (医学科)			医学部 (保健学科)			理工学部			全学部		
	現役	浪人		現役	浪人		現役	浪人		現役	浪人		現役	浪人		現役	浪人	
		1年	2年以上他		1年	2年以上他		1年	2年以上他		1年	2年以上他		1年	2年以上他		1年	2年以上他
	(%)	(%)	(%)	(%)	(%)	(%)	(%)	(%)	(%)	(%)	(%)	(%)	(%)	(%)	(%)	(%)	(%)	(%)
26	(79.3)	(17.4)	(3.3)	(83.9)	(14.3)	(1.8)	(57.1)	(29.5)	(13.4)	(81.9)	(13.2)	(4.9)	(80.7)	(16.2)	(3.1)	(78.7)	(17.0)	(4.2)
	192	42	8	94	16	2	64	33	15	149	24	9	467	94	18	966	209	52
	242			112			112			182			579			1,227		
27	(83.7)	(14.7)	(1.6)	(89.0)	(10.2)	(0.8)	(51.4)	(27.9)	(20.7)	(84.1)	(8.0)	(8.0)	(82.4)	(14.2)	(3.4)	(80.8)	(14.3)	(5.0)
	205	36	4	105	12	1	57	31	23	148	14	14	488	84	20	1,003	177	62
	245			118			111			176			592			1,242		
28	(87.7)	(10.2)	(2.0)	(91.9)	(8.1)	(0.0)	(53.2)	(29.4)	(17.4)	(85.2)	(11.0)	(3.8)	(82.6)	(14.7)	(2.7)	(82.3)	(13.9)	(3.8)
	214	25	5	113	10	0	58	32	19	155	20	7	488	87	16	1,028	174	47
	244			123			109			182			591			1,249		
29	(91.4)	(8.2)	(0.4)	(91.4)	(7.8)	(0.9)	(54.5)	(32.1)	(13.4)	(84.4)	(9.4)	(6.1)	(84.3)	(11.2)	(4.5)	(83.7)	(11.9)	(4.4)
	222	20	1	106	9	1	61	36	15	152	17	11	505	67	27	1,046	149	55
	243			116			112			180			599			1,250		
30	(87.9)	(10.9)	(1.2)	(85.0)	(13.4)	(1.6)	(48.2)	(30.7)	(21.1)	(82.2)	(8.3)	(9.4)	(83.3)	(13.0)	(3.7)	(81.0)	(13.6)	(5.4)
	217	27	3	108	17	2	55	35	24	148	15	17	498	78	22	1,026	172	68
	247			127			114			180			598			1,266		
31	(86.1)	(10.6)	(3.3)	(82.8)	(12.1)	(5.2)	(47.7)	(35.1)	(17.1)	(83.6)	(9.6)	(6.8)	(82.2)	(14.4)	(3.4)	(80.1)	(14.6)	(5.3)
	211	26	8	96	14	6	53	39	19	148	17	12	481	84	20	989	180	65
	245			116			111			177			585			1,234		



【備考】 2年以上他には、出身校が外国の学校等、在外教育施設及び高等専門学校の者、高校卒業程度認定試験（大学入学資格検定）合格者並びに文部科学大臣の指定を受けた者を含む。

## 12. 最近6年における現浪の割合（入学者）

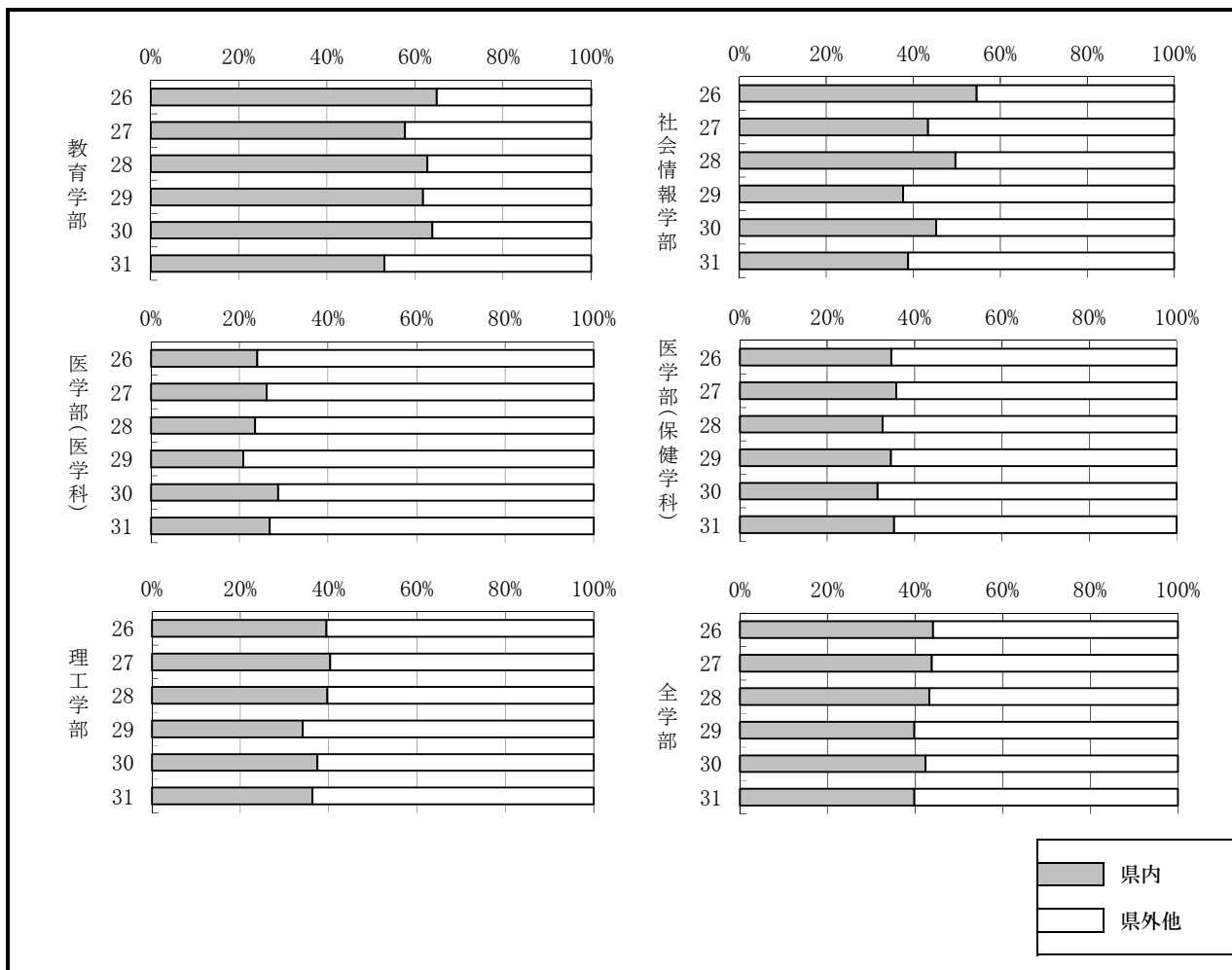
学部 年度	教育学部			社会情報学部			医学部 (医学科)			医学部 (保健学科)			理工学部			全学部		
	現 役	浪 人		現 役	浪 人		現 役	浪 人		現 役	浪 人		現 役	浪 人		現 役	浪 人	
		1年 (%)	2年 以上他 (%)		1年 (%)	2年 以上他 (%)		1年 (%)	2年 以上他 (%)		1年 (%)	2年 以上他 (%)		1年 (%)	2年 以上他 (%)		1年 (%)	2年 以上他 (%)
26	(79.6) 179	(17.8) 40	(2.7) 6	(83.0) 88	(15.1) 16	(1.9) 2	(57.4) 62	(28.7) 31	(13.9) 15	(83.4) 136	(12.9) 21	(3.7) 6	(81.7) 443	(15.5) 84	(2.8) 15	(79.4) 908	(16.8) 192	(3.8) 44
	225			106			108			163			542			1,144		
27	(83.0) 190	(15.3) 35	(1.7) 4	(88.7) 94	(10.4) 11	(0.9) 1	(52.8) 57	(25.9) 28	(21.3) 23	(85.1) 137	(7.5) 12	(7.5) 12	(82.9) 437	(14.0) 74	(3.0) 16	(80.9) 915	(14.1) 160	(5.0) 56
	229			106			108			161			527			1,131		
28	(87.0) 201	(10.8) 25	(2.2) 5	(93.0) 93	(7.0) 7	(0.0) 0	(53.7) 58	(29.6) 32	(16.7) 18	(86.6) 142	(11.0) 18	(2.4) 4	(83.6) 437	(14.1) 74	(2.3) 12	(82.7) 931	(13.9) 156	(3.5) 39
	231			100			108			164			523			1,126		
29	(91.3) 209	(8.3) 19	(0.4) 1	(91.7) 100	(7.3) 8	(0.9) 1	(54.6) 59	(31.5) 34	(13.9) 15	(87.6) 141	(8.7) 14	(3.7) 6	(85.1) 444	(10.5) 55	(4.4) 23	(84.4) 953	(11.5) 130	(4.1) 46
	229			109			108			161			522			1,129		
30	(88.6) 210	(10.1) 24	(1.3) 3	(90.1) 91	(9.9) 10	(0.0) 0	(49.1) 53	(30.6) 33	(20.4) 22	(82.5) 132	(8.8) 14	(8.8) 14	(84.4) 439	(12.9) 67	(2.7) 14	(82.1) 925	(13.1) 148	(4.7) 53
	237			101			108			160			520			1,126		
31	(86.8) 203	(9.8) 23	(3.4) 8	(84.0) 84	(10.0) 10	(6.0) 6	(49.1) 53	(33.3) 36	(17.6) 19	(85.3) 139	(9.2) 15	(5.5) 9	(83.7) 436	(13.6) 71	(2.7) 14	(81.3) 915	(13.8) 155	(5.0) 56
	234			100			108			163			521			1,126		



【備考】 2年以上他には、出身校が外国の学校等、在外教育施設及び高等専門学校の者、高校卒業程度認定試験（大学入学資格検定）合格者並びに文部科学大臣の指定を受けた者を含む。

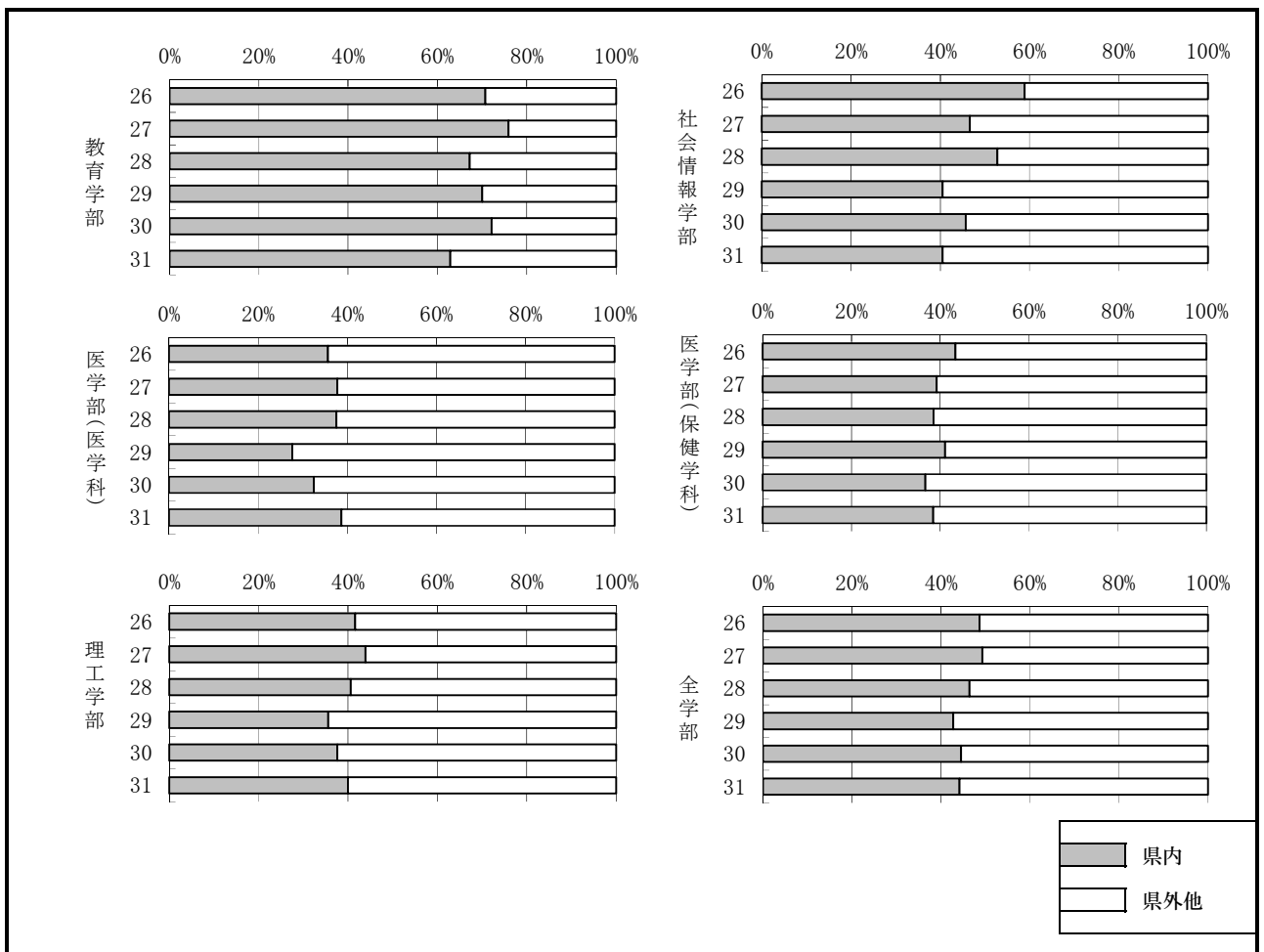
### 13. 最近6か年における県内高校出身者の割合（志願者）

年度	教育学部			社会情報学部			医学部 (医学科)			医学部 (保健学科)			理工学部			全学部		
	(%) 県内	(%) 県外他	計	(%) 県内	(%) 県外他	計	(%) 県内	(%) 県外他	計	(%) 県内	(%) 県外他	計	(%) 県内	(%) 県外他	計	(%) 県内	(%) 県外他	計
26	(64.9) 616	(35.1) 333	949	(54.6) 171	(45.4) 142	313	(24.0) 105	(76.0) 332	437	(34.7) 266	(65.3) 501	767	(39.5) 584	(60.5) 896	1,480	(44.1) 1,742	(55.9) 2,204	3,946
27	(57.7) 726	(42.3) 532	1,258	(43.4) 125	(56.6) 163	288	(26.1) 109	(73.9) 308	417	(35.8) 233	(64.2) 418	651	(40.3) 570	(59.7) 845	1,415	(43.8) 1,763	(56.2) 2,266	4,029
28	(62.8) 598	(37.2) 354	952	(49.7) 189	(50.3) 191	380	(23.5) 106	(76.5) 345	451	(32.7) 246	(67.3) 506	752	(39.7) 477	(60.3) 725	1,202	(43.2) 1,616	(56.8) 2,121	3,737
29	(61.8) 577	(38.2) 356	933	(37.7) 165	(62.3) 273	438	(20.8) 90	(79.2) 343	433	(34.6) 221	(65.4) 418	639	(34.1) 489	(65.9) 947	1,436	(39.8) 1,542	(60.2) 2,337	3,879
30	(63.9) 530	(36.1) 300	830	(45.3) 198	(54.7) 239	437	(28.7) 93	(71.3) 231	324	(31.5) 213	(68.5) 464	677	(37.4) 550	(62.6) 922	1,472	(42.4) 1,584	(57.6) 2,156	3,740
31	(53.0) 563	(47.0) 499	1,062	(38.8) 164	(61.2) 259	423	(26.8) 107	(73.2) 292	399	(35.3) 260	(64.7) 477	737	(36.3) 509	(63.7) 895	1,404	(39.8) 1,603	(60.2) 2,422	4,025



### 14. 最近6年における県内高校出身者の割合（合格者）

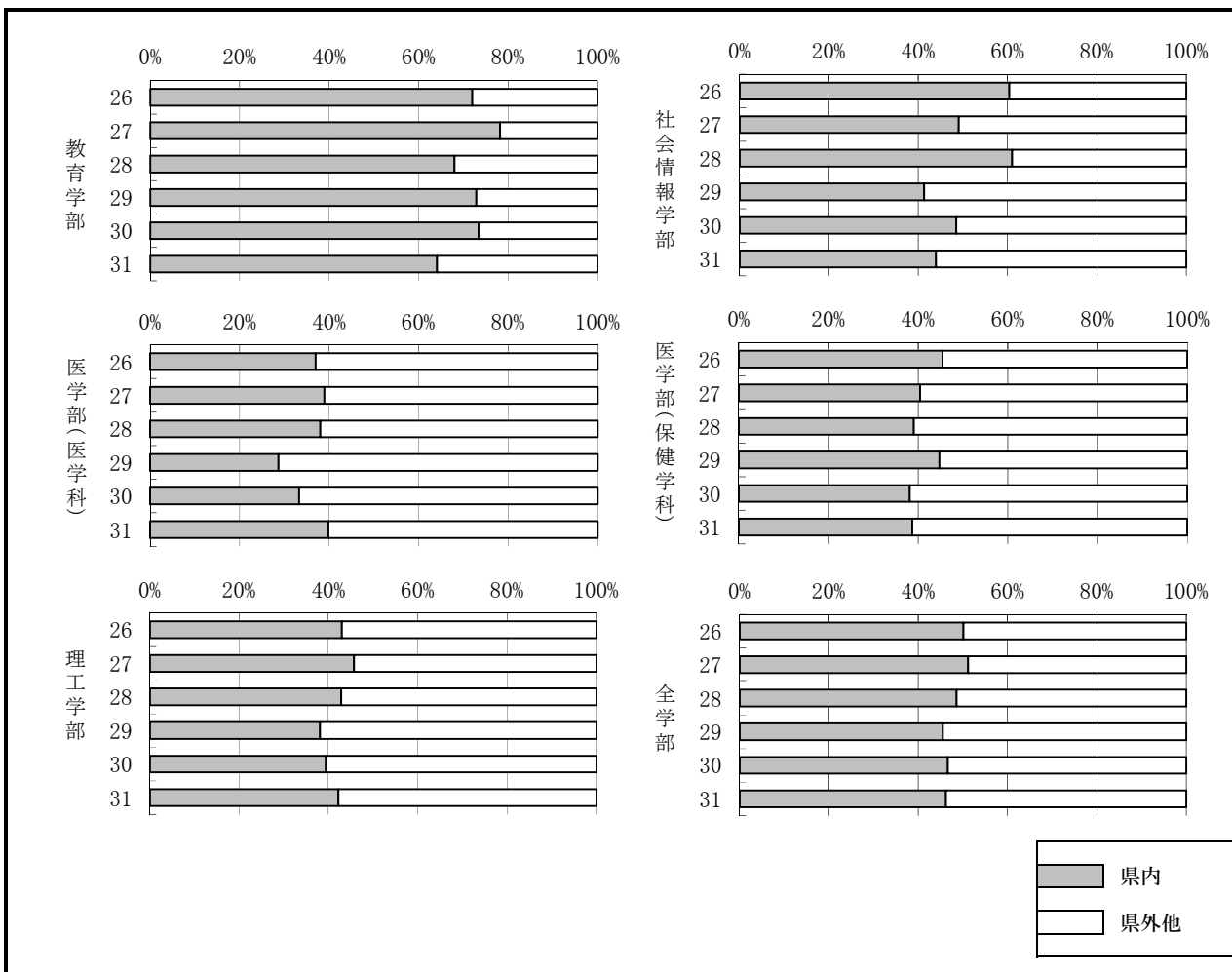
学部 年度	教育学部			社会情報学部			医学部 (医学科)			医学部 (保健学科)			理工学部			全学部		
	(%) 県内	(%) 県外他	計	(%) 県内	(%) 県外他	計	(%) 県内	(%) 県外他	計	(%) 県内	(%) 県外他	計	(%) 県内	(%) 県外他	計	(%) 県内	(%) 県外他	計
26	(70.7) 171	(29.3) 71	242	(58.9) 66	(41.1) 46	112	(35.7) 40	(64.3) 72	112	(43.4) 79	(56.6) 103	182	(41.6) 241	(58.4) 338	579	(48.7) 597	(51.3) 630	1,227
27	(75.9) 186	(24.1) 59	245	(46.6) 55	(53.4) 63	118	(37.8) 42	(62.2) 69	111	(39.2) 69	(60.8) 107	176	(43.9) 260	(56.1) 332	592	(49.3) 612	(50.7) 630	1,242
28	(67.2) 164	(32.8) 80	244	(52.8) 65	(47.2) 58	123	(37.6) 41	(62.4) 68	109	(38.5) 70	(61.5) 112	182	(40.6) 240	(59.4) 351	591	(46.4) 580	(53.6) 669	1,249
29	(70.0) 170	(30.0) 73	243	(40.5) 47	(59.5) 69	116	(27.7) 31	(72.3) 81	112	(41.1) 74	(58.9) 106	180	(35.6) 213	(64.4) 386	599	(42.8) 535	(57.2) 715	1,250
30	(72.1) 178	(27.9) 69	247	(45.7) 58	(54.3) 69	127	(32.5) 37	(67.5) 77	114	(36.7) 66	(63.3) 114	180	(37.6) 225	(62.4) 373	598	(44.5) 564	(55.5) 702	1,266
31	(62.9) 154	(37.1) 91	245	(40.5) 47	(59.5) 69	116	(38.7) 43	(61.3) 68	111	(38.4) 68	(61.6) 109	177	(40.0) 234	(60.0) 351	585	(44.2) 546	(55.8) 688	1,234





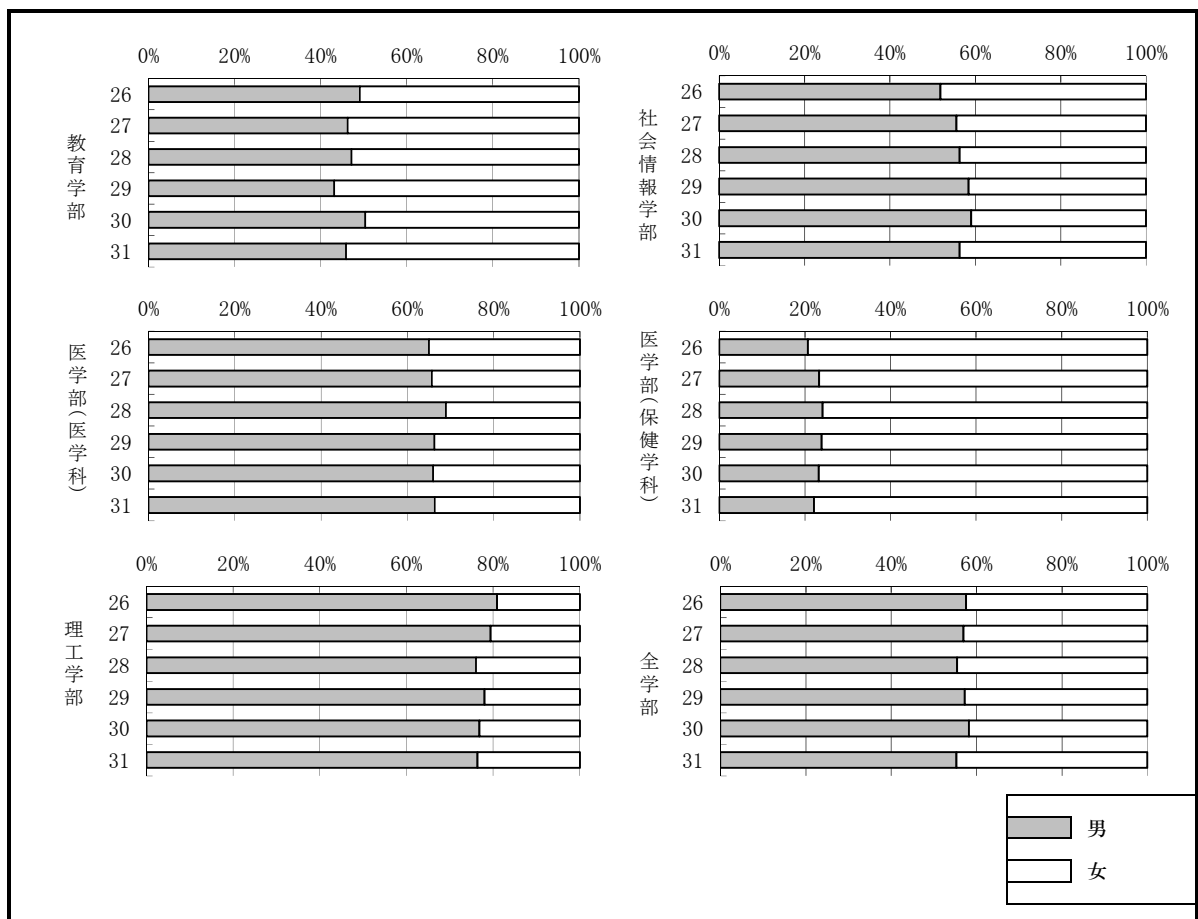
### 15. 最近6か年における県内高校出身者の割合（入学者）

年度	教育学部			社会情報学部			医学部 (医学科)			医学部 (保健学科)			理工学部			全学部		
	(%) 県内	(%) 県外他	計	(%) 県内	(%) 県外他	計	(%) 県内	(%) 県外他	計	(%) 県内	(%) 県外他	計	(%) 県内	(%) 県外他	計	(%) 県内	(%) 県外他	計
26	(72.0) 162	(28.0) 63	225	(60.4) 64	(39.6) 42	106	(37.0) 40	(63.0) 68	108	(45.4) 74	(54.6) 89	163	(43.0) 233	(57.0) 309	542	(50.1) 573	(49.9) 571	1,144
27	(78.2) 179	(21.8) 50	229	(49.1) 52	(50.9) 54	106	(38.9) 42	(61.1) 66	108	(40.4) 65	(59.6) 96	161	(45.7) 241	(54.3) 286	527	(51.2) 579	(48.8) 552	1,131
28	(68.0) 157	(32.0) 74	231	(61.0) 61	(39.0) 39	100	(38.0) 41	(62.0) 67	108	(39.0) 64	(61.0) 100	164	(42.8) 224	(57.2) 299	523	(48.6) 547	(51.4) 579	1,126
29	(72.9) 167	(27.1) 62	229	(41.3) 45	(58.7) 64	109	(28.7) 31	(71.3) 77	108	(44.7) 72	(55.3) 89	161	(38.1) 199	(61.9) 323	522	(45.5) 514	(54.5) 615	1,129
30	(73.4) 174	(26.6) 63	237	(48.5) 49	(51.5) 52	101	(33.3) 36	(66.7) 72	108	(38.1) 61	(61.9) 99	160	(39.4) 205	(60.6) 315	520	(46.6) 525	(53.4) 601	1,126
31	(64.1) 150	(35.9) 84	234	(44.0) 44	(56.0) 56	100	(39.8) 43	(60.2) 65	108	(38.7) 63	(61.3) 100	163	(42.2) 220	(57.8) 301	521	(46.2) 520	(53.8) 606	1,126



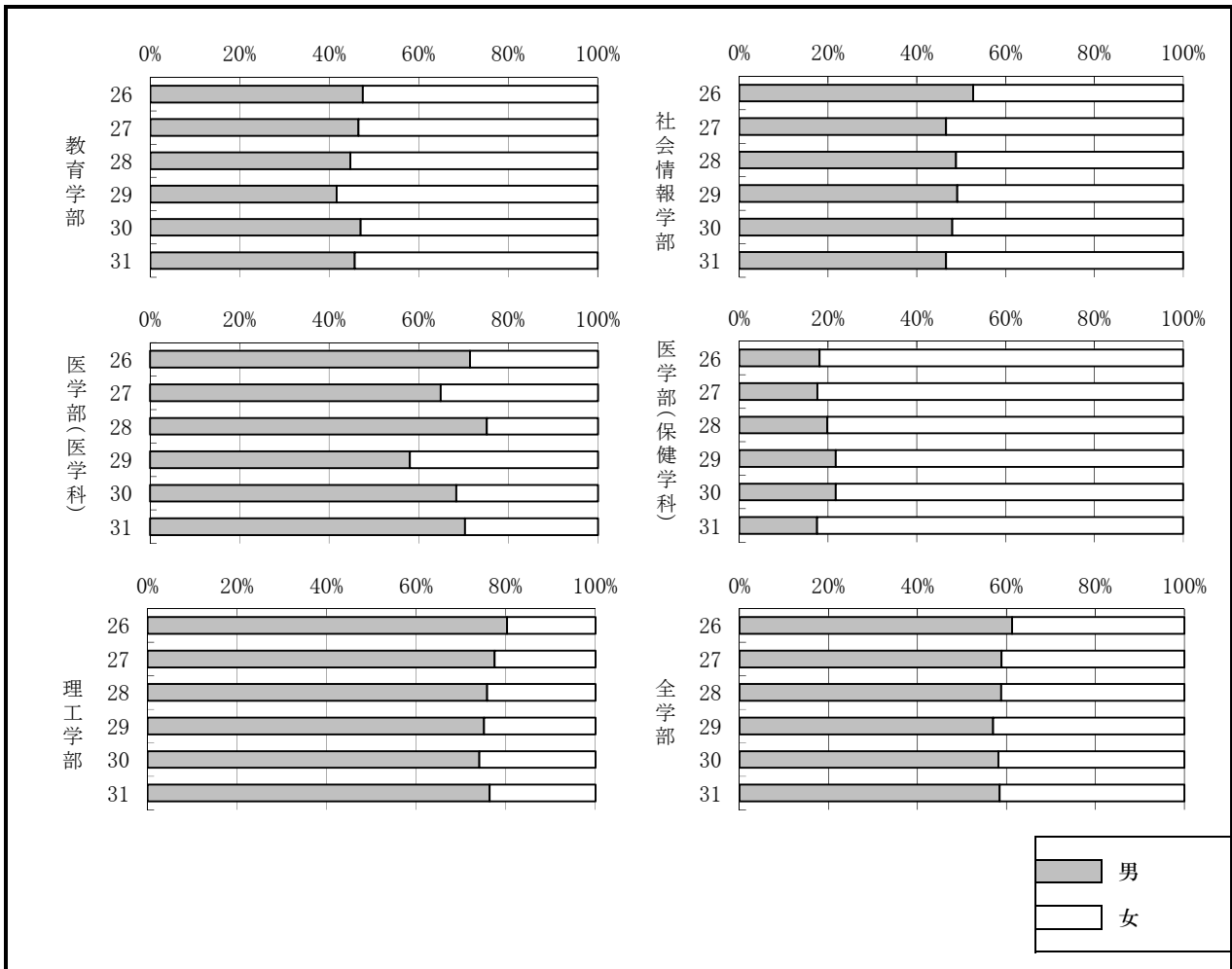
## 16. 最近6年における男女の割合（志願者）

年度	教育学部			社会情報学部			医学部 (医学科)			医学部 (保健学科)			理工学部			全学部		
	(%)	(%)	計	(%)	(%)	計	(%)	(%)	計	(%)	(%)	計	(%)	(%)	計	(%)	(%)	計
	男	女		男	女		男	女		男	女		男	女		男	女	
26	(49.1)	(50.9)	949	(51.8)	(48.2)	313	(65.0)	(35.0)	437	(20.7)	(79.3)	767	(80.9)	(19.1)	1,480	(57.5)	(42.5)	3,946
	466	483		162	151		284	153		159	608		1,197	283		2,268	1,678	
27	(46.3)	(53.7)	1,258	(55.6)	(44.4)	288	(65.7)	(34.3)	417	(23.3)	(76.7)	651	(79.4)	(20.6)	1,415	(56.9)	(43.1)	4,029
	583	675		160	128		274	143		152	499		1,123	292		2,292	1,737	
28	(47.2)	(52.8)	952	(56.3)	(43.7)	380	(69.0)	(31.0)	451	(24.1)	(75.9)	752	(76.1)	(23.9)	1,202	(55.4)	(44.6)	3,737
	449	503		214	166		311	140		181	571		915	287		2,070	1,667	
29	(43.2)	(56.8)	933	(58.4)	(41.6)	438	(66.3)	(33.7)	433	(23.9)	(76.1)	639	(78.0)	(22.0)	1,436	(57.2)	(42.8)	3,879
	403	530		256	182		287	146		153	486		1,120	316		2,219	1,660	
30	(50.4)	(49.6)	830	(59.0)	(41.0)	437	(66.0)	(34.0)	324	(23.2)	(76.8)	677	(76.8)	(23.2)	1,472	(58.2)	(41.8)	3,740
	418	412		258	179		214	110		157	520		1,130	342		2,177	1,563	
31	(45.9)	(54.1)	1,062	(56.3)	(43.7)	423	(66.4)	(33.6)	399	(22.1)	(77.9)	737	(76.4)	(23.6)	1,404	(55.3)	(44.7)	4,025
	487	575		238	185		265	134		163	574		1,073	331		2,226	1,799	



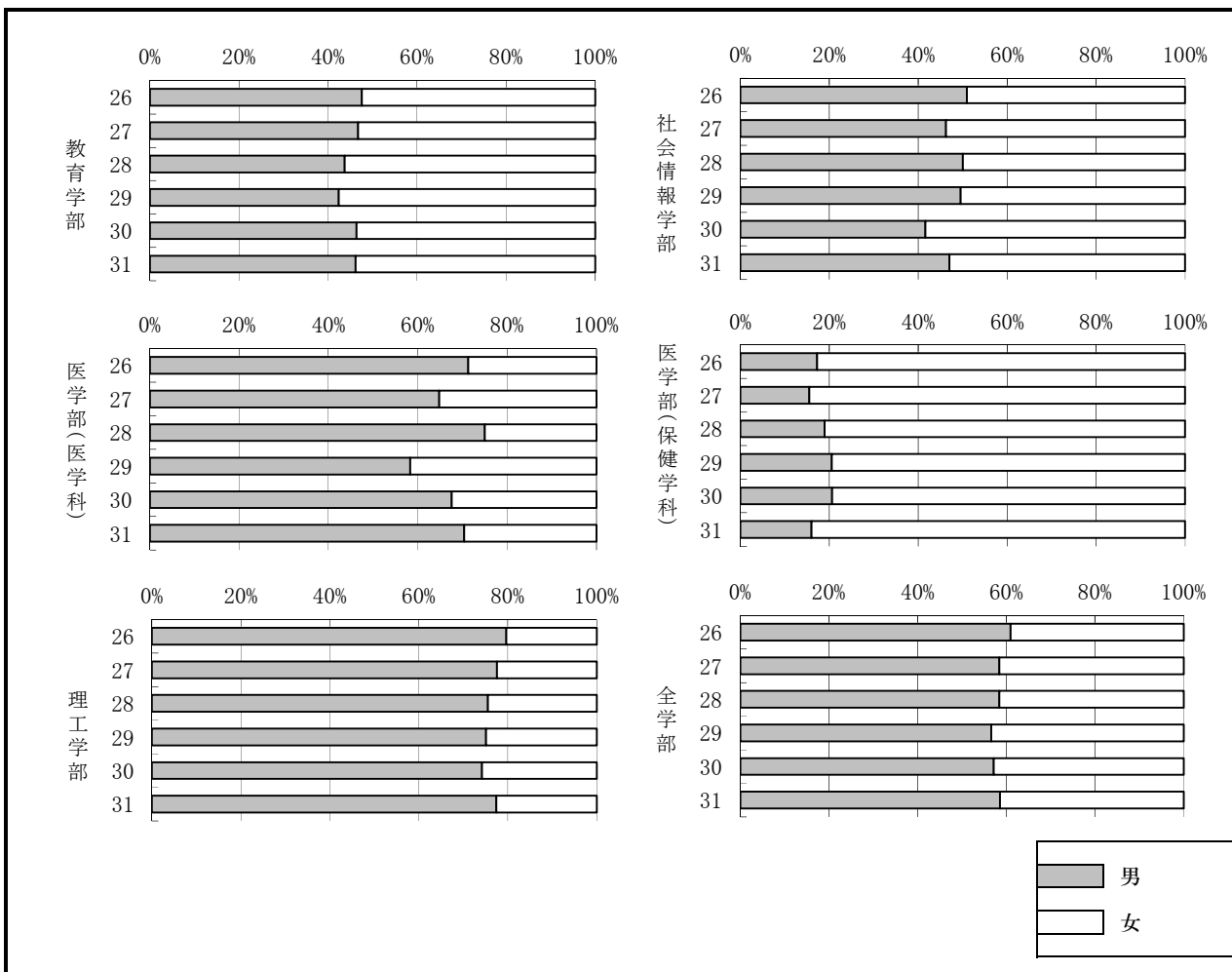
### 17. 最近6か年における男女の割合（合格者）

学部 年度	教育学部			社会情報学部			医学部 (医学科)			医学部 (保健学科)			理工学部			全学部		
	(%) 男	(%) 女	計	(%) 男	(%) 女	計	(%) 男	(%) 女	計	(%) 男	(%) 女	計	(%) 男	(%) 女	計	(%) 男	(%) 女	計
26	(47.5) 115	(52.5) 127	242	(52.7) 59	(47.3) 53	112	(71.4) 80	(28.6) 32	112	(18.1) 33	(81.9) 149	182	(80.3) 465	(19.7) 114	579	(61.3) 752	(38.7) 475	1,227
27	(46.5) 114	(53.5) 131	245	(46.6) 55	(53.4) 63	118	(64.9) 72	(35.1) 39	111	(17.6) 31	(82.4) 145	176	(77.5) 459	(22.5) 133	592	(58.9) 731	(41.1) 511	1,242
28	(44.7) 109	(55.3) 135	244	(48.8) 60	(51.2) 63	123	(75.2) 82	(24.8) 27	109	(19.8) 36	(80.2) 146	182	(75.8) 448	(24.2) 143	591	(58.8) 735	(41.2) 514	1,249
29	(41.6) 101	(58.4) 142	243	(49.1) 57	(50.9) 59	116	(58.0) 65	(42.0) 47	112	(21.7) 39	(78.3) 141	180	(75.1) 450	(24.9) 149	599	(57.0) 712	(43.0) 538	1,250
30	(47.0) 116	(53.0) 131	247	(48.0) 61	(52.0) 66	127	(68.4) 78	(31.6) 36	114	(21.7) 39	(78.3) 141	180	(74.1) 443	(25.9) 155	598	(58.2) 737	(41.8) 529	1,266
31	(45.7) 112	(54.3) 133	245	(46.6) 54	(53.4) 62	116	(70.3) 78	(29.7) 33	111	(17.5) 31	(82.5) 146	177	(76.4) 447	(23.6) 138	585	(58.5) 722	(41.5) 512	1,234



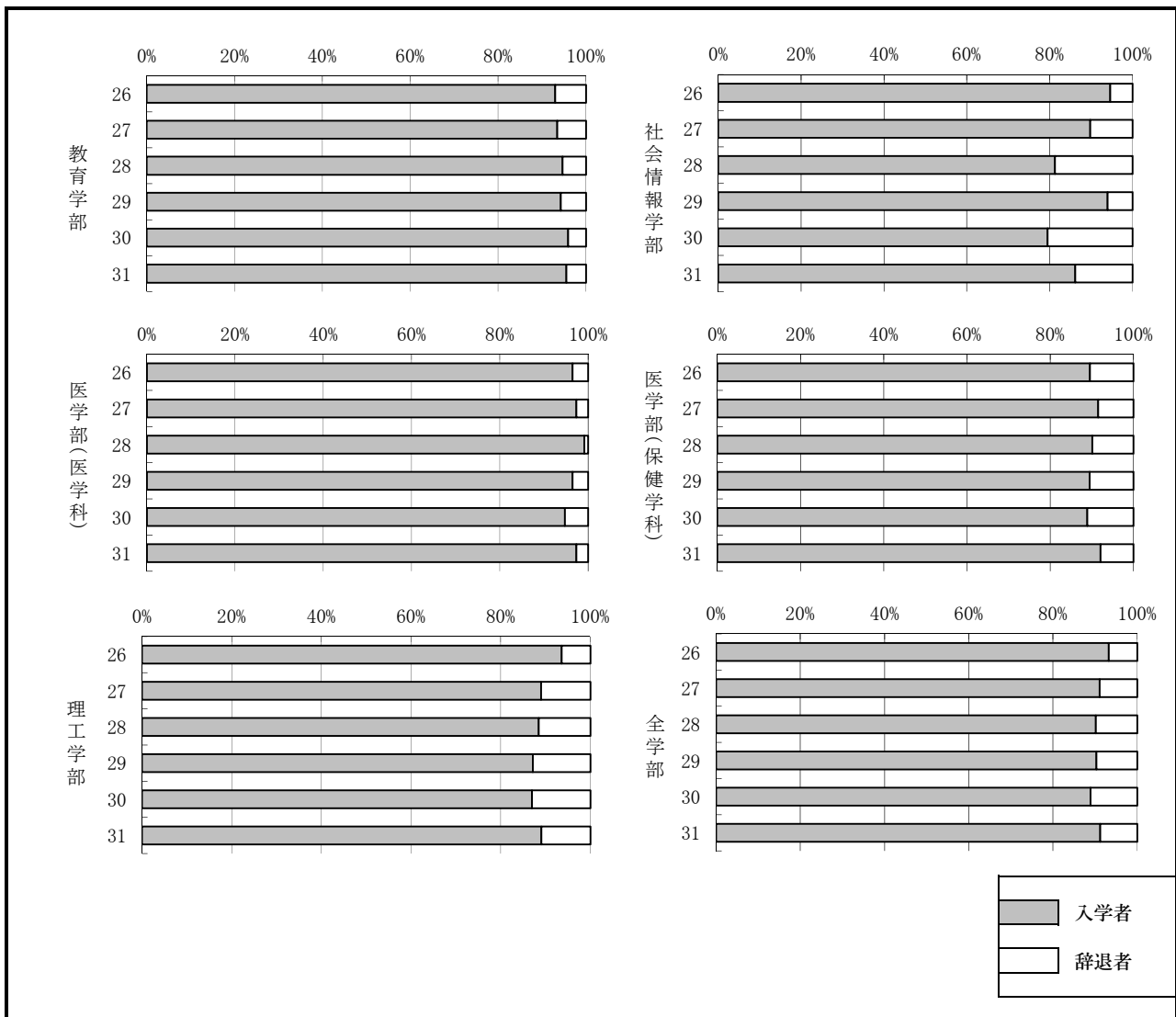
### 18. 最近6か年における男女の割合（入学者）

年度	教育学部			社会情報学部			医学部 (医学科)			医学部 (保健学科)			理工学部			全学部		
	(%)	(%)	計	(%)	(%)	計	(%)	(%)	計	(%)	(%)	計	(%)	(%)	計	(%)	(%)	計
	男	女		男	女		男	女		男	女		男	女		男	女	
26	(47.6)	(52.4)	225	(50.9)	(49.1)	106	(71.3)	(28.7)	108	(17.2)	(82.8)	163	(79.7)	(20.3)	542	(61.0)	(39.0)	1,144
	107	118		54	52		77	31		28	135		432	110		698	446	
27	(46.7)	(53.3)	229	(46.2)	(53.8)	106	(64.8)	(35.2)	108	(15.5)	(84.5)	161	(77.6)	(22.4)	527	(58.4)	(41.6)	1,131
	107	122		49	57		70	38		25	136		409	118		660	471	
28	(43.7)	(56.3)	231	(50.0)	(50.0)	100	(75.0)	(25.0)	108	(18.9)	(81.1)	164	(75.5)	(24.5)	523	(58.4)	(41.6)	1,126
	101	130		50	50		81	27		31	133		395	128		658	468	
29	(42.4)	(57.6)	229	(49.5)	(50.5)	109	(58.3)	(41.7)	108	(20.5)	(79.5)	161	(75.1)	(24.9)	522	(56.6)	(43.4)	1,129
	97	132		54	55		63	45		33	128		392	130		639	490	
30	(46.4)	(53.6)	237	(41.6)	(58.4)	101	(67.6)	(32.4)	108	(20.6)	(79.4)	160	(74.2)	(25.8)	520	(57.2)	(42.8)	1,126
	110	127		42	59		73	35		33	127		386	134		644	482	
31	(46.2)	(53.8)	234	(47.0)	(53.0)	100	(70.4)	(29.6)	108	(16.0)	(84.0)	163	(77.4)	(22.6)	521	(58.6)	(41.4)	1,126
	108	126		47	53		76	32		26	137		403	118		660	466	



### 19. 最近6年における合格者に対する入学者の割合

学部 年度	教育学部				社会情報学部				医学部 (医学科)				医学部 (保健学科)				理工学部				全学部			
	合格者	辞退者	入学者	入学率 (%)	合格者	辞退者	入学者	入学率 (%)	合格者	辞退者	入学者	入学率 (%)	合格者	辞退者	入学者	入学率 (%)	合格者	辞退者	入学者	入学率 (%)	合格者	辞退者	入学者	入学率 (%)
26	242	17	225	93.0	112	6	106	94.6	112	4	108	96.4	182	19	163	89.6	579	37	542	93.6	1,227	83	1,144	93.2
27	245	16	229	93.5	118	12	106	89.8	111	3	108	97.3	176	15	161	91.5	592	65	527	89.0	1,242	111	1,131	91.1
28	244	13	231	94.7	123	23	100	81.3	109	1	108	99.1	182	18	164	90.1	591	68	523	88.5	1,249	123	1,126	90.2
29	243	14	229	94.2	116	7	109	94.0	112	4	108	96.4	180	19	161	89.4	599	77	522	87.1	1,250	121	1,129	90.3
30	247	10	237	96.0	127	26	101	79.5	114	6	108	94.7	180	20	160	88.9	598	78	520	87.0	1,266	140	1,126	88.9
31	245	11	234	95.5	116	16	100	86.2	111	3	108	97.3	177	14	163	92.1	585	64	521	89.1	1,234	108	1,126	91.2



【備考】 入学率(%) = 入学者(人) / 合格者(人) × 100 (小数点以下第2位を四捨五入)

## 20. 最近6か年における外国人留学生の入学状況

学部 年度	教育学部			社会情報学部			医学部 (医学科)			医学部 (保健学科)			理工学部			全学部			
	国 費	外国 政府 派遣	私 費	国 費	外国 政府 派遣	私 費	国 費	外国 政府 派遣	私 費	国 費	外国 政府 派遣	私 費	国 費	外国 政府 派遣	私 費	国 費	外国 政府 派遣	私 費	計
26														8	1		8	1	9
27							1							11	5	1	11	5	17
28														11	6		11	6	17
29							1							7	4	1	7	4	12
30			1			1								3	4		3	6	9
31						2							1	9	6	1	9	8	18

(参考) 平成31年度一般入試成績

学部	学科・系・専攻	前後期	満点	合格者平均点 (センター)	合格者平均点 (総得点)	
教 育 学 部	文化・社会系	国 語 専 攻	前期	1200	610.74	858.36
			後期	800	623.20	623.20
		社 会 専 攻	前期	1200	602.38	865.49
			後期	800	637.83	637.83
		英 語 専 攻	前期	1400	793.03	1040.95
			後期	1000	786.04	786.04
	自然・情報系	数 学 専 攻	前期	1100	569.41	732.67
			後期	1200	-	-
		理 科 専 攻	前期	1200	595.54	774.33
			後期	1200	727.16	860.36
		技 術 専 攻	前期	1100	504.75	662.63
			後期	1200	698.36	822.56
	芸術・表現系	音 楽 専 攻	前期	1150	456.22	799.13
			後期	1050	-	-
		美 術 専 攻	前期	1100	431.18	740.51
			後期	1050	-	-
	生活・健康系	家 政 専 攻	前期	1400	614.03	977.88
			後期	1050	635.36	746.16
		保 健 体 育 専 攻	前期	1400	636.49	954.80
			後期	1050	-	-
	教育人間科学系	教 育 専 攻	前期	1100	-	-
			後期	800	-	-
		教 育 心 理 専 攻	前期	1100	-	-
			後期	800	-	-
障 害 児 教 育 専 攻		前期	1100	583.84	830.75	
		後期	800	-	-	
報社 学部 情	社会情報学科	前期	1300	637.33	954.39	
		後期	1300	667.10	944.54	
医 学 部	医 学 科	前期	900	389.67	630.74	
		後期	900	389.67	630.74	
	保 健 学 科	看 護 学 専 攻	前期	1350	621.46	938.65
			後期	1350	639.17	987.55
		検 査 技 術 科 学 専 攻	前期	1350	681.83	1024.87
			後期	1350	701.62	1070.20
		理 学 療 法 学 専 攻	前期	1350	663.68	988.05
			後期	1350	700.16	1050.56
		作 業 療 法 学 専 攻	前期	1350	596.48	911.48
			後期	1350	635.16	994.36
理 工 学 部	化 学 ・ 生 物 化 学 科	前期	1400	588.98	868.11	
		後期	900	687.98	687.98	
	機 械 知 能 シ ス テ ム 理 工 学 科	前期	1400	592.91	874.68	
		後期	900	671.86	671.86	
	環 境 創 生 理 工 学 科	前期	1400	565.24	830.07	
		後期	900	665.24	665.24	
	電 子 情 報 理 工 学 科	前期	1400	613.98	907.25	
		後期	900	685.77	685.77	
	総 合 理 工 学 科 (フ レ ッ ク ス 制)	前期	1400	562.69	831.13	
		後期	900	631.27	631.27	

【備考】合格者平均点(センター・総得点)は、合格者が5名以上の学科・専攻のみ掲載。

(参考) 最近6か年における理工学部各学科の男女の割合

学 科	志 願 者												合 格 者												入 学 者											
	26		27		28		29		30		31		26		27		28		29		30		31		26		27		28		29		30		31	
	(%)	(%)	(%)	(%)	(%)	(%)	(%)	(%)	(%)	(%)	(%)	(%)	(%)	(%)	(%)	(%)	(%)	(%)	(%)	(%)	(%)	(%)	(%)	(%)	(%)	(%)	(%)	(%)	(%)	(%)	(%)	(%)	(%)	(%)		
	男	女	男	女	男	女	男	女	男	女	男	女	男	女	男	女	男	女	男	女	男	女	男	女	男	女	男	女	男	女	男	女	男	女	男	女
化学・生物化学科	(60.0)	(40.0)	(59.7)	(40.3)	(52.1)	(47.9)	(58.1)	(41.9)	(54.2)	(45.8)	(56.3)	(43.7)	(60.8)	(39.2)	(56.1)	(43.9)	(51.1)	(48.9)	(51.0)	(49.0)	(52.2)	(47.8)	(58.9)	(41.1)	(59.9)	(40.1)	(56.5)	(43.5)	(49.7)	(50.3)	(49.4)	(50.6)	(49.1)	(50.9)	(59.9)	(40.1)
	253	169	212	143	160	147	251	181	227	192	232	180	107	69	101	79	94	90	98	94	105	96	112	78	100	67	91	70	81	82	79	81	81	84	97	65
	422		355		307		432		419		412		176		180		184		192		201		190		167		161		163		160		165		162	
機械知能システム理工学科	(94.1)	(5.9)	(94.6)	(5.4)	(94.6)	(5.4)	(93.4)	(6.6)	(91.1)	(8.9)	(92.3)	(7.7)	(95.3)	(4.7)	(96.9)	(3.1)	(95.2)	(4.8)	(93.1)	(6.9)	(91.0)	(9.0)	(89.3)	(10.7)	(94.8)	(5.2)	(96.6)	(3.4)	(95.5)	(4.5)	(94.7)	(5.3)	(90.9)	(9.1)	(89.5)	(10.5)
	321	20	314	18	226	13	297	21	226	22	287	24	122	6	125	4	119	6	122	9	111	11	108	13	109	6	112	4	107	5	108	6	100	10	102	12
	341		332		239		318		248		311		128		129		125		131		122		121		115		116		112		114		110		114	
環境創生理工学科	(80.1)	(19.9)	(77.7)	(22.3)	(77.4)	(22.6)	(77.2)	(22.8)	(79.8)	(20.2)	(73.3)	(26.7)	(78.4)	(21.6)	(76.5)	(23.5)	(79.4)	(20.6)	(80.2)	(19.8)	(78.0)	(22.0)	(76.2)	(23.8)	(78.6)	(21.4)	(76.1)	(23.9)	(78.5)	(21.5)	(79.1)	(20.9)	(80.0)	(20.0)	(77.7)	(22.3)
	181	45	181	52	185	54	183	54	221	56	176	64	80	22	78	24	85	22	85	21	85	24	80	25	77	21	70	22	73	20	72	19	72	18	73	21
	226		233		239		237		277		240		102		102		107		106		109		105		98		92		93		91		90		94	
電子情報理工学科	(93.0)	(7.0)	(91.2)	(8.8)	(92.4)	(7.6)	(91.3)	(8.7)	(88.9)	(11.1)	(90.3)	(9.7)	(91.2)	(8.8)	(87.4)	(12.6)	(94.1)	(5.9)	(88.8)	(11.2)	(85.5)	(14.5)	(87.8)	(12.2)	(90.7)	(9.3)	(87.3)	(12.7)	(94.4)	(5.6)	(88.0)	(12.0)	(86.2)	(13.8)	(87.6)	(12.4)
	346	26	260	25	267	22	316	30	353	44	289	31	125	12	125	18	127	8	119	15	112	19	115	16	117	12	110	16	118	7	110	15	106	17	106	15
	372		285		289		346		397		320		137		143		135		134		131		131		129		126		125		125		123		121	
総合理工学科 (フレックス制)	(80.7)	(19.3)	(74.3)	(25.7)	(60.2)	(39.8)	(70.9)	(29.1)	(78.6)	(21.4)	(73.6)	(26.4)	(86.1)	(13.9)	(78.9)	(21.1)	(57.5)	(42.5)	(72.2)	(27.8)	(85.7)	(14.3)	(84.2)	(15.8)	(87.9)	(12.1)	(81.3)	(18.8)	(53.3)	(46.7)	(71.9)	(28.1)	(84.4)	(15.6)	(83.3)	(16.7)
	96	23	156	54	77	51	73	30	103	28	89	32	31	5	30	8	23	17	26	10	30	5	32	6	29	4	26	6	16	14	23	9	27	5	25	5
	119		210		128		103		131		121		36		38		40		36		35		38		33		32		30		32		32		30	
合 計	(80.9)	(19.1)	(79.4)	(20.6)	(76.1)	(23.9)	(78.0)	(22.0)	(76.8)	(23.2)	(76.4)	(23.6)	(80.3)	(19.7)	(77.5)	(22.5)	(75.8)	(24.2)	(75.1)	(24.9)	(74.1)	(25.9)	(76.4)	(23.6)	(79.7)	(20.3)	(77.6)	(22.4)	(75.5)	(24.5)	(75.1)	(24.9)	(74.2)	(25.8)	(77.4)	(22.6)
	1,197	283	1,123	292	915	287	1,120	316	1,130	342	1,073	331	465	114	459	133	448	143	450	149	443	155	447	138	432	110	409	118	395	128	392	130	386	134	403	118
	1,480		1,415		1,202		1,436		1,472		1,404		579		592		591		599		598		585		542		527		523		522		520		521	



(参考) 編入学試験実施状況

社会情報学部第3年次編入学試験

学 科	募 集 人 員					志 願 者 数					受 験 者 数					合 格 者 数					入 学 者 数					志 願 倍 率				
	27	28	29	30	31	27	28	29	30	31	27	28	29	30	31	27	28	29	30	31	27	28	29	30	31	27	28	29	30	31
情 報 行 動 学 科	10	10	10	-	-	32 (22)	42 (28)	33 (20)	-	-	31 (21)	41 (27)	32 (19)	-	-	17 (11)	17 (12)	17 (11)	-	-	11 (8)	11 (7)	10 (5)	-	-	3.2	4.2	3.3	-	-
情 報 社 会 科 学 科	10	10	10	-	-	37 (20)	61 (27)	29 (15)	-	-	37 (20)	59 (25)	29 (15)	-	-	16 (9)	16 (10)	16 (11)	-	-	9 (5)	10 (8)	12 (8)	-	-	3.7	6.1	2.9	-	-
社 会 情 報 学 科	-	-	-	20	20	-	-	-	57 (28)	90 (39)	-	-	-	57 (28)	90 (39)	-	-	-	36 (20)	27 (14)	-	-	-	31 (17)	20 (9)	-	-	-	2.9	4.5
計	20	20	20	20	20	69 (42)	103 (55)	62 (35)	57 (28)	90 (39)	68 (41)	100 (52)	61 (34)	57 (28)	90 (39)	33 (20)	33 (22)	33 (22)	36 (20)	27 (14)	20 (13)	21 (15)	22 (13)	31 (17)	20 (9)	3.5	5.1	3.1	2.9	4.5

医学部編入学試験

(医学科第2年次編入学)

編入年次	募 集 人 員					志 願 者 数					受 験 者 数					第一次(学力検査)合格者数					第二次(最終選考)合格者数					入 学 者 数					志 願 倍 率				
	27	28	29	30	31	27	28	29	30	31	27	28	29	30	31	27	28	29	30	31	27	28	29	30	31	27	28	29	30	31	27	28	29	30	31
第 2 年 次	15	15	15	15	15	274 (90)	269 (102)	225 (79)	275 (95)	280 (113)	261 (86)	258 (98)	216 (76)	265 (93)	268 (110)	60(14)	60(13)	60(18)	61(22)	60(22)	17(4)	20(4)	17(7)	19(8)	17(7)	15 (3)	15 (3)	15 (6)	15 (7)	15 (6)	18.3	17.9	15.0	18.3	18.7

(保健学科第3年次編入学)

専 攻	募 集 人 員					志 願 者 数					受 験 者 数					合 格 者 数					入 学 者 数					志 願 倍 率				
	27	28	29	30	31	27	28	29	30	31	27	28	29	30	31	27	28	29	30	31	27	28	29	30	31	27	28	29	30	31
看 護 学 専 攻						2 (1)	4 (3)	5 (5)	2 (1)	3 (2)	2 (1)	3 (2)	3 (3)	1 (1)	2 (1)	1 (1)	1 (0)	2 (2)	1 (1)	0 (0)	0 (0)	1 (0)	2 (2)	1 (1)	0 (0)	0.7	1.6	1.5	1.5	1.2
検 査 技 術 科 学 専 攻	10	10	10	10	10	4 (3)	11 (6)	10 (6)	13 (10)	9 (6)	4 (3)	10 (5)	9 (6)	12 (10)	9 (6)	4 (3)	5 (2)	5 (2)	0 (0)	0 (0)	3 (2)	4 (1)	5 (2)	0 (0)	0 (0)					
理 学 療 法 学 専 攻						1 (1)	0 (0)	0 (0)	0 (0)	0 (0)	1 (1)	0 (0)	0 (0)	0 (0)	0 (0)	1 (1)	0 (0)	0 (0)	0 (0)	0 (0)	0 (0)	0 (0)	0 (0)	0 (0)	0 (0)					
作 業 療 法 学 専 攻						0 (0)	1 (0)	0 (0)	0 (0)	0 (0)	0 (0)	1 (0)	0 (0)	0 (0)	0 (0)	0 (0)	1 (0)	0 (0)	0 (0)	0 (0)	0 (0)	1 (0)	0 (0)	0 (0)	0 (0)					
計	10	10	10	10	10	7 (5)	16 (9)	15 (11)	15 (11)	12 (8)	7 (5)	14 (7)	12 (9)	13 (11)	11 (7)	6 (5)	7 (2)	7 (4)	1 (1)	0 (0)	3 (2)	6 (1)	7 (4)	1 (1)	0 (0)					

理工学部第3年次編入学試験

学 科	募 集 人 員					志 願 者 数					受 験 者 数					合 格 者 数					入 学 者 数					志 願 倍 率				
	27	28	29	30	31	27	28	29	30	31	27	28	29	30	31	27	28	29	30	31	27	28	29	30	31	27	28	29	30	31
化 学 ・ 生 物 化 学 科	7					12 (4)	17 (5)	16 (4)	36 (8)	27 (11)	11 (3)	16 (5)	16 (4)	31 (6)	26 (11)	11 (3)	11 (4)	12 (4)	17 (3)	17 (8)	8 (2)	7 (3)	9 (3)	10 (0)	10 (6)	1.7	3.1	2.5	3.9	2.9
機 械 知 能 シ ス テ ム 理 工 学 科	5					17 (2)	14 (1)	13 (0)	22 (3)	10 (1)	16 (2)	13 (1)	13 (0)	20 (3)	10 (1)	7 (1)	6 (0)	8 (0)	8 (2)	8 (0)	7 (1)	4 (0)	6 (0)	7 (2)	5 (0)	3.4				
環 境 創 生 理 工 学 科	2	30	30	30	30	3 (0)	8 (1)	8 (4)	5 (3)	5 (0)	3 (0)	8 (1)	8 (4)	5 (3)	5 (0)	2 (0)	4 (1)	5 (4)	2 (2)	3 (0)	1 (0)	3 (1)	2 (2)	2 (2)	2 (0)	1.5				
	2					7 (0)	3 (1)	1 (1)	5 (1)	2 (1)	7 (0)	3 (1)	1 (1)	5 (1)	2 (1)	2 (0)	2 (1)	1 (1)	2 (0)	1 (1)	2 (0)	2 (1)	1 (1)	2 (0)	1 (1)	3.5				
電 子 情 報 理 工 学 科	7					23 (4)	18 (0)	15 (2)	28 (3)	22 (3)	21 (3)	17 (0)	15 (2)	24 (3)	21 (2)	15 (3)	10 (0)	12 (2)	15 (2)	17 (2)	14 (2)	6 (0)	10 (1)	7 (0)	11 (2)	3.3				
	7	9 (2)	34 (4)	21 (1)	20 (1)	21 (4)	9 (2)	33 (4)	20 (1)	20 (1)	21 (4)	9 (2)	33 (4)	20 (1)	20 (1)	21 (4)	9 (2)	16 (3)	14 (1)	13 (1)	13 (4)	7 (2)	8 (1)	12 (1)	10 (1)	8 (1)	1.3			
計	30	30	30	30	30	110 (12)	94 (12)	74 (12)	116 (19)	87 (20)	67 (10)	90 (12)	73 (12)	105 (17)	85 (19)	46 (9)	49 (9)	52 (12)	57 (10)	59 (15)	39 (7)	30 (6)	40 (8)	38 (5)	37 (10)	2.4	3.1	2.5	3.9	2.9

【備考】1. ( )内の数は、女子で内数。

2. 社会情報学部は、平成8年度入試から実施。平成18年度入試より情報行動学科・情報社会科学科の2学科に改組。平成20年度入試より同学科による編入学試験を実施。平成28年度より社会情報学科の1学科に改組。平成30年度より同学科による編入学試験を実施。
3. 医学部医学科は、平成10年度入試から実施。平成21年度入試より入学年次を第2年次に変更。ただし、平成21年度に限り、第3年次編入と第2年次編入をそれぞれ実施。また、平成22年度入試より学士編入学から第2年次編入学に変更。
4. 医学部保健学科は、平成11年度入試から実施。
5. 工学部は、昭和31年度入試から実施。平成19年度より学科を改組。平成21年度入試より新学科による編入学試験を実施。
6. 理工学部(平成25年度、工学部より改組。)は平成27年度入試から実施。